




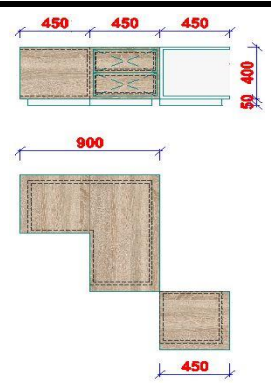
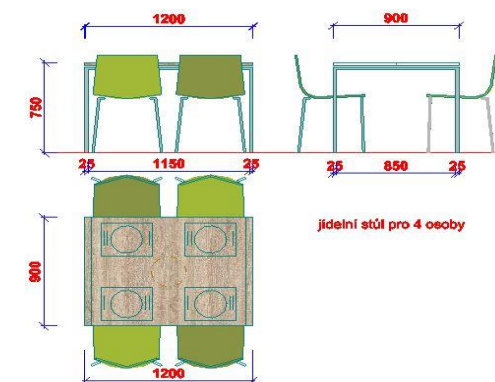
OBJEDNATEL: Zámeček Střelice, příspěvková organizace, Tetčická 311/69, Střelice
STAVBA: HUMANIZACE INTERIÉRU SOCIÁLNÍHO ZAŘÍZENÍ "Zámeček - Střelice"
PRVKY: OBJEKT „B“ 1.NP – SEDACÍ NÁBYTEK

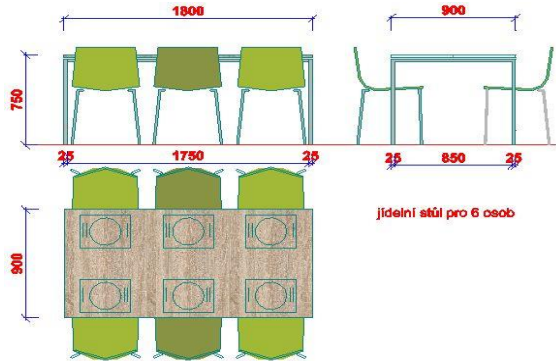
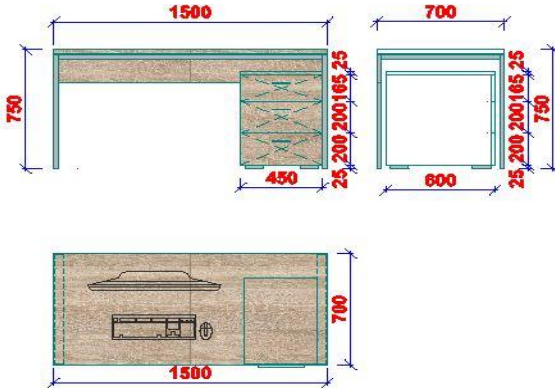
OZNAČENÍ PRVKU	POPIS PRVKU	SCHEMA, VYOBRAZENÍ
<p>Sn 1 modulární sez.</p> <p>3 řadové mod. +2 rohové mod.</p> <p>1 sestava</p>	<p>Rozměr: cca 3900 x 2050 mm např. 1x 3 sedák s úpravou hloubky sedu a opěrkami hlavy cca 1600x800x1030, 2x rohový díl cca 1040 x 800 x 1980 – 1xL + 1xP vč. područky a úložného prostoru, v. sedu min. 450 mm</p> <p>Čalouněné, modulové, stabilní sezení, s kovovými nožičkami, sestavitelné do řady – pohovky, se sníženou hořlavostí (s protipožárními vlastnostmi – odolností proti ohni PB B1 a přídatkem samozhášivých látek).</p> <p>Materiál: tvrdé dřevo, sedák v kombinaci taštičkových pružin a studené pěny, područky ze studené pěny (polohovatelné), hlavové opěrky výškově stavitelné.</p> <p>Potah: koženka (eco – kůže) ve 2-3 odstínech jara – žlutozelené či zelené barvy s min.500g/m2 a odolností-otěruvzdorností min.50 000 cykly Martindale.</p>	 <p>foto pouze ilustrační, charakterizující styl vzhledu</p>
<p>Sn 2 židle</p> <p>15 ks</p>	<p>Rozměr: 15x 440 x 510 x 820, v. sedu 460 mm</p> <p>Stohovatelná židle s kovovou podnoží a odolnou sedací tvarovkou z HPL materiálu, rozměru 440 x 510 x 820 mm, výška sedu 460 mm, hmotnost cca 5kg.</p> <p>Kostra: kostra židle z ocelového profilu 18 x 1,8 mm, povrch chromovaný, plastové dorazy při stohování, podlahové kluzáky z plastu pro tvrdší podlahy, stohovatelné až do max.5 ks.</p> <p>Sedák: sedáková tvarovka (skořepina) tvořena lisovanou HPL na povrchu opatřená laminátem 0,9 mm, extrémně odolná proti poškrábání, odolává světlu a teplotám až do 230° C, odolná proti opotřebení, odolává vlhkosti, jednoduchá údržba, hrany sedákové tvarovky zatažené olejováním, barevné provedení podle volby – pro 1.NP ve dvou (5+10) odstínech jara – žlutozelené barvy. Záruka min. 5 let.</p>	 <p>foto pouze ilustrační, charakterizující styl vzhledu</p>

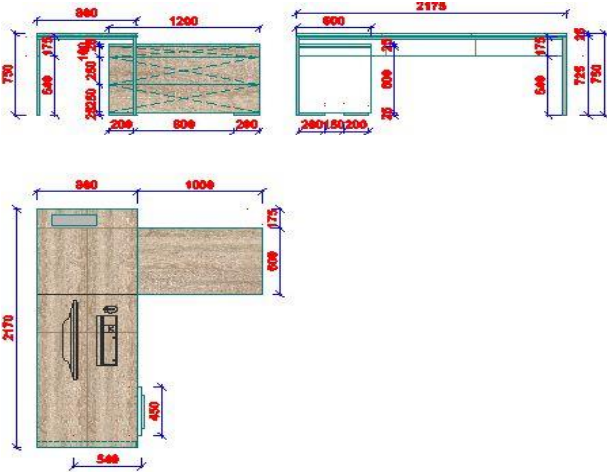
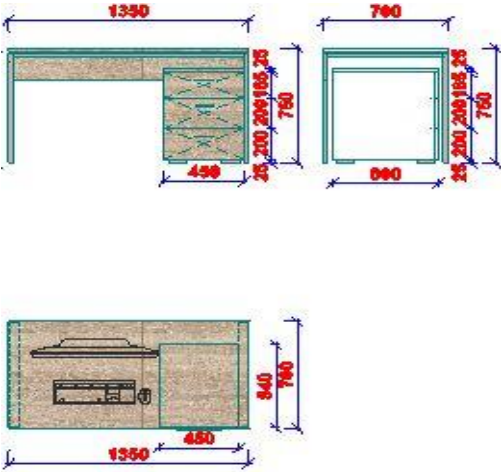
<p>Sn 3 pracovní židle</p> <p>3 ks</p>	<p>Rozměr: 3x 530 (680 vč. podnože) x 410 (680 vč. podnože) x 820-920, v. sedu 430-530 mm</p> <p>Ergonomická a lehce prohnutá kancelářská židle se snadno ovladatelným mechanismem, naklápěním sedáku a nosností do 110kg.</p> <p>Podnož: hvězdicová hliníková s povrchem z epoxidového / polyesterového práškového laku v bílé barvě s bezpečnostními kolečky s brzdou citlivou na tlak, díky které zůstane židle na svém místě, když je odlehčena a při zatížení se brzda automaticky uvolní.</p> <p>Sedák: skořepina s polyuretanovou pěnou (studená pěna) 65kg/m³</p> <p>Čalounění: tmavě šedá látka - 100% polyester</p>	 <p>toto pouze ilustrační, charakterizující styl vzhledu</p>
<p>Sn 4 sedací vak</p> <p>4 ks</p>	<p>Rozměr: 4x 670 x 950 x 830, v. Sedu 400 mm</p> <p>Sedací vak plněný polystyrénovými kuličkami malé velikosti, rozměr vaku cca 900x800x800 mm, váha cca 7-8 kg.</p> <p>Potah: nesnímatelný ze syntetické kůže v odstínech jara – žlutozelené barvy s vysokou odolností a snadnou čistitelností.</p>	 <p>foto pouze ilustrační, charakterizující styl vzhledu</p>
<p>Sn 5 pětimístná lavice</p> <p>1 ks</p>	<p>Rozměr: 1x cca 2950 x 600 x 830, v. sedu 455 mm</p> <p>Kvalitní, pohodlná a snadno udržovatelná pětimístná lavice, vhodná do čekáren ordinací a ostatních veřejných prostor, <u>v nehořlavém provedení</u> .</p> <p>Sedák a záďová opěra z polypropylenu se skelným vláknem v odstínech jara – žlutozelené barvy, rám je odlehčený, kovový s povrchovou úpravou matná stříbrná.</p> <p>Výrobek musí mít takové vlastnosti, které splní požadavky stanovené ČSN na vybavení umístěvané v CHÚC z hlediska požární bezpečnosti, tj. provedení konstrukce musí být nehořlavé, sedáky, opěradla, čalounění apod.musí být z materiálu s třídou reakce na oheň A až D (nelze užít plastických hmot třídy E , F), vybavení musí taktéž vyhovovat zkoušce zápalnosti dle ČSN EN 1021-1 ! Nehořlavé materiály A1, A2 není nutno dokladovat zkouškou zápalnosti.</p>	 <p>foto pouze ilustrační, charakterizující styl vzhledu</p>

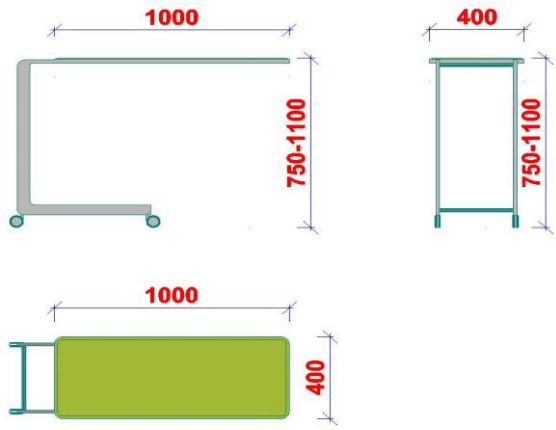
<p>Sn 6</p> <p>trojmístná lavice</p> <p>1 ks</p>	<p>Rozměr: 1x 1850 x 600 x 830, v. sedu 455 mm</p> <p>Kvalitní, pohodlná a snadno udržovatelná trojmístná lavice, vhodná do čekáren ordinací a ostatních veřejných prostor, <u>v nehořlavém provedení</u>.</p> <p>Sedák a záďová opěra z polypropylenu se skelným vláknem v odstínech jara – žlutozelené barvy, rám je odlehčený, kovový s povrchovou úpravou matná stříbrná.</p> <p>Výrobek musí mít takové vlastnosti, které splní požadavky stanovené ČSN na vybavení umístované v CHÚC z hlediska požární bezpečnosti, tj. provedení konstrukce musí být nehořlavé, sedáky, opěradla, čalounění apod.musí být z materiálu s třídou reakce na oheň A až D (nelze užít plastických hmot třídy E , F), vybavení musí taktéž vyhovovat zkoušce zápalnosti dle ČSN EN 1021-1 ! Nehořlavé materiály A1, A2 není nutno dokladovat zkouškou zápalnosti.</p>	 <p>foto pouze ilustrační, charakterizující styl vzhledu</p>
<p>Sn 7</p> <p>dvoumístná lavice</p> <p>1 ks</p>	<p>Rozměr: 1x cca 1230 x 600 x 830, v. sedu 455 mm</p> <p>Kvalitní, pohodlná a snadno udržovatelná dvoumístná lavice, vhodná do čekáren ordinací a ostatních veřejných prostor, <u>v nehořlavém provedení</u>.</p> <p>Sedák a záďová opěra z polypropylenu se skelným vláknem v odstínech jara – žlutozelené barvy, rám je odlehčený, kovový s povrchovou úpravou matná stříbrná.</p> <p>Výrobek musí mít takové vlastnosti, které splní požadavky stanovené ČSN na vybavení umístované v CHÚC z hlediska požární bezpečnosti, tj. provedení konstrukce musí být nehořlavé, sedáky, opěradla, čalounění apod.musí být z materiálu s třídou reakce na oheň A až D (nelze užít plastických hmot třídy E , F), vybavení musí taktéž vyhovovat zkoušce zápalnosti dle ČSN EN 1021-1 ! Nehořlavé materiály A1, A2 není nutno dokladovat zkouškou zápalnosti.</p>	 <p>foto pouze ilustrační, charakterizující styl vzhledu</p>

OBJEDNATEL: Zámeček Střelice, příspěvková organizace, Tetčická 311/69, Střelice
STAVBA: HUMANIZACE INTERIÉRU SOCIÁLNÍHO ZAŘÍZENÍ "Zámeček - Střelice"
PRVKY: OBJEKT „B“ 1.NP – STOLY

OZNAČENÍ PRVKU	POPIS PRVKU	SCHEMA, VYOBRAZENÍ
<p>St 1</p> <p>sestava konferenčních stolků</p> <p>1 ks</p>	<p>Rozměr: 1x 900 x 900 x 450 mm</p> <p>Sestava dvou atypických konferenčních stolků, větší „L“ díl 900 x 900 mm stabilně umístěný, menší „kostka“ 450 x 450 mm vložená do většího „L“ dílu, přemístitelná. Provedení dřevodekor - patinovaný dub s horizontální / příčnou orientací kresby let v kombinaci s bílou.</p> <p>Korpus-niky: materiál - laminovaná deska tl.25mm s plastickým – realistickým vrchem SN, vč. ABS hran tl.2mm v dekoru navazujícího materiálu.</p> <p>Čela zásuvek: materiál - laminovaná deska tl.25mm s plastickým – realistickým vrchem SN, vč. ABS hran tl.2mm v dekoru navazujícího materiálu. Vnitřní roh „L“ stolu bílá, vnější roh mobilního dílu bílá. Bezúchytkové provedení vč. plnovýsuvů a plynulého dojezdu.</p>	
<p>St 2</p> <p>jídelní stůl pro 4 osoby</p> <p>1 ks</p>	<p>Rozměr: 1x 1200 x 900 x 750 mm</p> <p>Atypický jídelní stůl pro čtyři osoby v provedení dřevodekor - patinovaný dub s horizontální / příčnou orientací kresby let a kov.</p> <p>Deska: stolová deska tl.35mm z materiálu - laminovaná s plastickým – realistickým vrchem SN vč. ABS hran tl.2mm v dekoru navazujícího materiálu, příčná kresba let.</p> <p>Podnož a rámová ocelová výztuha stolové desky: kovová podnož tvaru „U“, z uzavřeného ocelového profilu 25x25mm s boušenými spoji a povrchem z práškové barvy sv.šedého odstínu, plastové kluzáky.</p>	

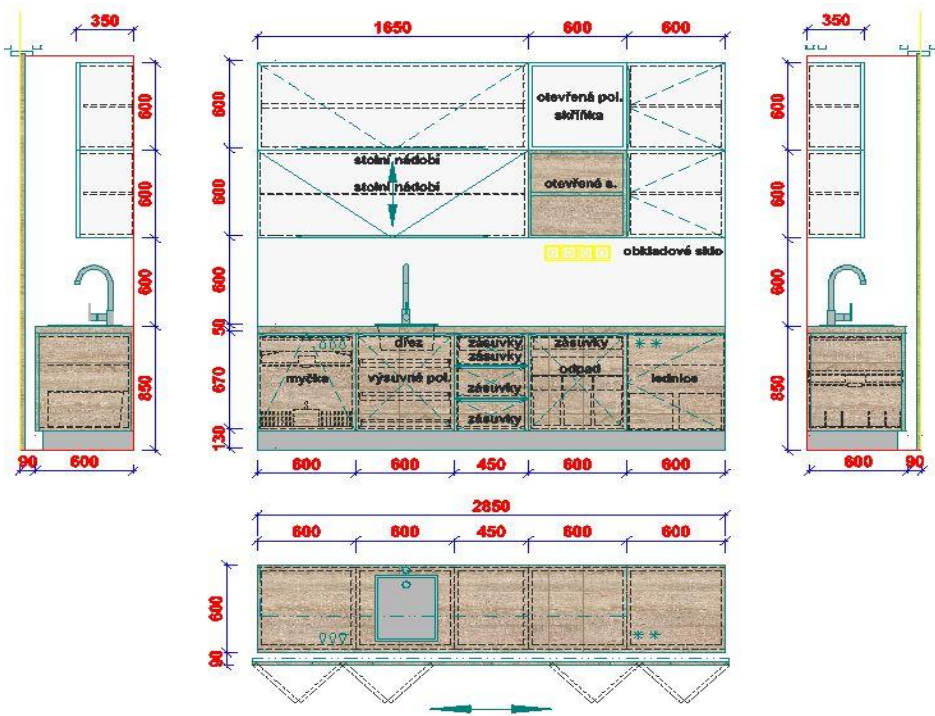
<p>St 3</p> <p>jídelní stůl pro 6 osob</p> <p>1 ks</p>	<p>Rozměr: 1x 1800 x 900 x 750 mm</p> <p>Atypický jídelní stůl pro šest osob v provedení dřevodekor - patinovaný dub s horizontální / příčnou orientací kresby let a kov.</p> <p>Deska: stolová deska tl.35mm z materiálu - laminovaná s plastickým – realistickým vrchem SN vč. ABS hran tl.2mm v dekoru navazujícího materiálu, příčná kresba let.</p> <p>Podnož a rámová ocelová výztuha stolové desky: kovová podnož tvaru „U“, z uzavřeného ocelového profilu 25x25mm s boušenými spoji a povrchem z práškové barvy sv.šedého odstínu, plastové kluzáky.</p>	
<p>St 4</p> <p>psací stůl se zásuvkovým kontejnerem</p> <p>1 ks</p>	<p>Rozměr: 1x 1500 x 700 x 750 mm</p> <p>Psací stůl v provedení dřevodekor - patinovaný dub s horizontální / podélnou orientací kresby let a kov, vč. třízásuvkového uzamykatelného kontejneru. Stolová deska: materiál - laminovaná deska tl.35mm s plastickým - realistickým povrchem SN, vč. ABS hrany tl.2 mm v dekoru materiálu, výztuhy.</p> <p>Podnož a rámová ocelová výztuha stolové desky: výškově přestavitelná stolová podnož ocelová s nohami ve tvaru písmene „U“, jakl průřezu 70x30 mm, výška 705 mm. Stůl vč. plastových kluzáků, kabelových svodů a žlabů. Barevnost podnože sv.šedá, nebo stříbrná matná–RAL 9002, nebo 9006.</p> <p>Zásuvkový kontejner: materiál - laminovaná deska tl.25mm s povrchem PE (BS), vč. ABS hrany tl.2 mm v dekoru materiálu, nožek-kluzáků, plnovýsuvů, zámku a kování do hrany v „bílém“ kovu. Korpus bílá, horní deska a čela dřevodekor.</p>	

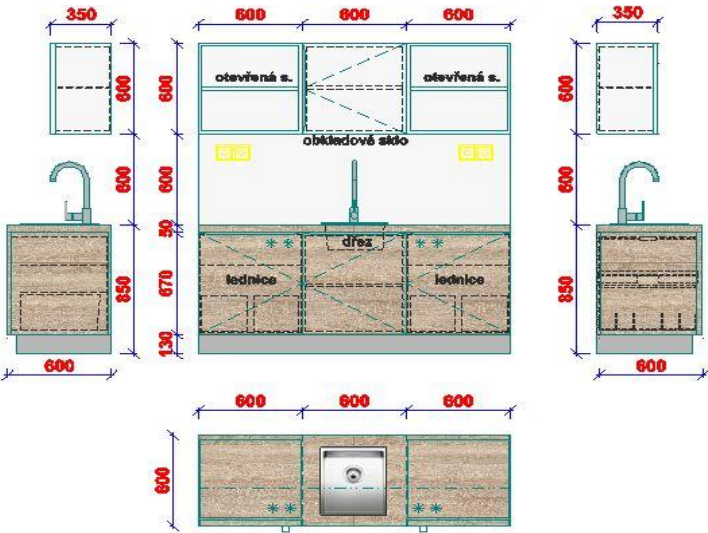
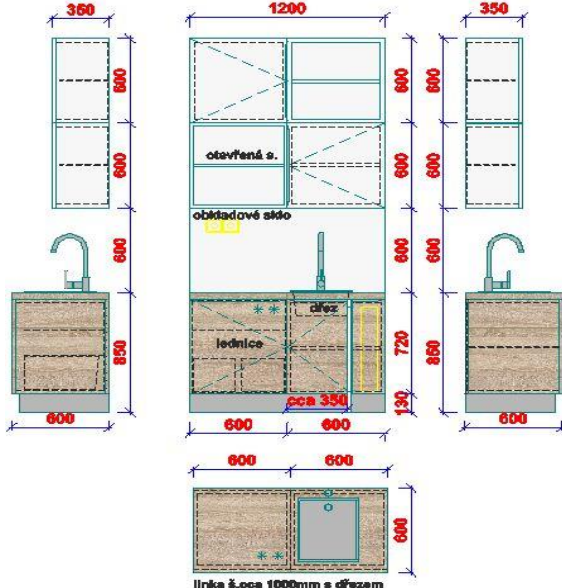
<p>St 5</p> <p>Velký psací stůl s odkladním stolem a kontejnerem</p> <p>1 ks</p>	<p>Rozměr: 1x 2170 x 800 x750 mm + 1x1200x600x650</p> <p>Velký psací stůl 2170x800x750 vč.třízásuvkového uzamykatelného kontejneru 450x540x625 mm + odkladní stůlek 1200x600x650 vč. uzamykatelného dvouzásuvkového kontejneru 1200x540x590 v provedení dřevodekor - patinovaný dub s horizontální / podélnou orientací kresby let a kov. Materiál: stolové desky, výztuhy, kontejnery, ... laminovaná deska tl.35mm s plastickým-realistickým povrchem SN, vč.ABS hrany tl.2 mm v dekoru materiálu.</p> <p>Kontejnery - laminovaná deska tl.25mm s povrchem PE (BS), vč. ABS hran tl.2 mm v dekoru navazujícího materiálu, zapuštěné úchytky v provedení „bílý matný kov“ vč. plnovýsuvů a plynulého dojezdu, nízké kovové nožky vč.plastových kluzáků.</p> <p>Podnož velkého stolu a rámová ocelová výztuha stolové desky: výškově přestavitelná stolová podnož ocelová s nohami ve tvaru písmene „U“, jakl průřezu 70x30 mm, výška 705 mm. Stůl vč. plastových kluzáků, kabelových svodů a žlabů. Barevnost podnože sv.šedá, nebo stříbrná matná–RAL 9002, nebo 9006.</p>	
<p>St 6</p> <p>psací stůl se zásuvkovým kontejnerem</p> <p>1 ks</p>	<p>Rozměr: 1x 1350 x 700 x750 mm</p> <p>Psací stůl v provedení dřevodekor - patinovaný dub s horizontální / podélnou orientací kresby let a kov, vč. třízásuvkového uzamykatelného kontejneru.</p> <p>Stolová deska: materiál - laminovaná deska tl.35mm s plastickým - realistickým povrchem SN, vč. ABS hrany tl.2 mm v dekoru materiálu, výztuhy a plastových kluzáků.</p> <p>Podnož a rámová ocelová výztuha stolové desky: Výškově přestavitelná stolová podnož ocelová s nohami ve tvaru písmene obráceného „U“, jakl průřezu 70x30 mm, výška kostry 705 mm. Stůl vč.plastových kluzáků, kabelových svodů a žlabů. Barevnost sv.šedá, nebo stříbrná matná – RAL 9002, nebo 9006.</p> <p>Zásuvkový kontejner: materiál - laminovaná deska tl.25mm s povrchem PE (BS), vč. ABS hrany tl.2 mm v dekoru materiálu, nožek-kluzáků, plnovýsuvů, zámku a kování do hrany v „bílém“ kov. Korpus bílá, horní deska a čela dřevodekor.</p>	


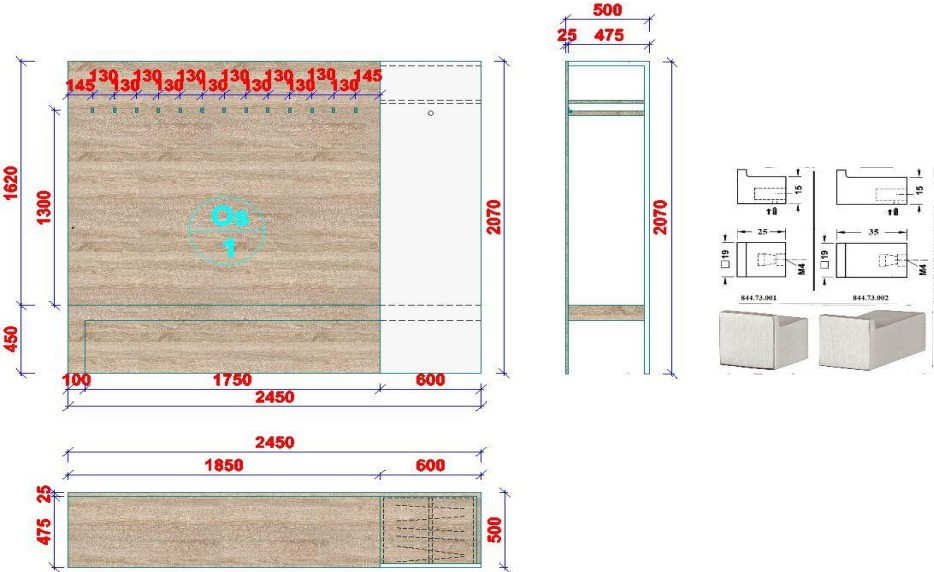
<p>St 7</p> <p>sklopný stůl k lůžku</p> <p>10 ks</p>	<p>Rozměr: 10x 1000 x 400 x750-1100 mm</p> <p>Sklopný stolek s plynule výškově nastavitelnou deskou je vyroben z ocelových profilů s povrchovou úpravou zinkem a práškovými vypalovanými laky, které splňují nejpřísnější požadavky kladené na zdravotnické výrobky. Stolek je osazen čtyřmi otočnými kolečky s brzdami, které jsou určeny pro pečovatelské použití. Je vybaven plynule výškově nastavitelnou jídelní deskou s mechanickým zajištěním bez možnosti naklopení. Jídelní deska je vyrobena z lamina se zvýšeným okrajem z ABS plastu.</p> <p>Specifikace:</p> <p>Plynule mechanicky výškově nastavitelná stolová deska bez možnosti náklonu, materiál HPL v odstínech jara – žlutozelené barvy se zvýšeným okrajem.</p> <p>Podnož - kovová lakovaná konstrukce v šedém odstínu, kolečka samostatně brzditelná, pečovatelské provedení.</p> <p>Nosnost stolové desky: cca 5 kg</p>	
---	--	---

POZN.: Podnože stůlů St4, St5, St6 - jedné designové řady.

OBJEDNATEL: Zámeček Střelice, příspěvková organizace, Tetčická 311/69, Střelice
STAVBA: HUMANIZACE INTERIÉRU SOCIÁLNÍHO ZAŘÍZENÍ "Zámeček - Střelice"
PRVKY: OBJEKT „B“ 1.NP – KUCHYŇSKÁ LINKA, TV SESTAVA, ODKLADNÍ STĚNA

OZNAČENÍ PRVKU	POPIS PRVKU	SCHEMA, VYOBRAZENÍ
<p>KI 1</p> <p>sestava kuchyňské linky v nice</p> <p>1 ks</p>	<p>Rozměr: 1x linka vestavěná do niky dl. cca 2900 mm, v.2650mm, hl.700mm Provedení dřevodekor - patinovaný dub s horizontální / podélnou orientací kresby let +bílá.</p> <p>Spodní skříňky a zavěšené nástěnné skříňky, skládací dveře Barevnost: korpusy spodních skříněk bílé lamino, dvířka patinovaný dub, korpusy horních skříněk bílá a patinovaný dub, dvířka skládací, lesklá bílá. Materiál: laminovaná deska tl.25 mm s plastickým - realistickým povrchem SN a povrchem PE, horní dvířka hladkým lesklým povrchem MG, vč. ABS hran tl.2 mm v odpovídající navazující barevnosti, vzoru a povrchu.</p> <p>Spodní skříňky v řadě zleva - plně vestavná myčka nádobí š.600 mm - výklopná dv., dřezová skříňka š.600 mm s dřezem o rozměru cca 440 x 512 x 200 hranatého tvaru v nerez provedení s úpravou proti ulpívání vody a nečistot, vč.napojovací armatury a výsuvných polic na čistící prostředky, zásuvková skříňka š.450 mm se 3 - mi stejně vysokými zásuvkami s plnovýsuvy a horní vnitřní mělkou příborovou zásuvkou, skříňka š.600 mm vč. výsuvného koše pro třídění odpadu a vnitřní zásuvky na kuchyňské pomůcky, skříňka š.600 mm pro podstavnou - vestavnou lednici.</p> <p>Horní skříňky v řadě zleva: 2x nad sebou závěsná horní uzavřená skř. se skleněnou policí z tvrzeného skla, dvoudílná bílá výklopná dvířka tl.20 mm s hladkým lesklým povrchem MG vč. 3 ks výklopného kování – spodní bez el.pohonu, horní s el. Pohonem, otevřená policová skř., otvírává policová skř. s dvířky v hladkém lesklém povrchu MG. Spodní řada zavěšených skříněk vč.zafrézovaného LED pásku pro osvětlení pracovní plochy vč. el.materiálu a příslušenství.</p> <p>Pracovní deska – patinovaný dub – podélná orientace Sokl – kovolaminát, imitace broušená nerez ocel Obklad stěny – kalené sklo v bílém odstínu vč.výřezu pro el. zásuvky. Kování: plnovýsuvy s plynulými dojezdy a otevírání s plynulým dovřením, horní zásuvky a horní skříňka s vnitřním LED osvětlením. Nábytkové kování: stříbrný kov do hrany Spotřebiče–myčku, lednici, varnou d., digestoř,...nutno před realizací upřesnit !</p> <p>Shrnovací dvířka pro uzavření linky: 8x dveřní křídlo rozměru cca 360x2700mm, tl.35mm v dřevodekoru v provedení patinovaného dubu s horizontální orientací kresby let vč.hran a shrnovacího - vodícího mechanismu, kování, úchytek v „bílém“ kovu, ...</p>	

<p>KI 2</p> <p>sestava</p> <p>kuchyňské linky</p> <p>1 ks</p>	<p>Rozměr: 1x volně stojící linka dl. 1800 mm, v.2050mm, hl.600mm Provedení dřevodekor - patinovaný dub s horizontální / podélnou orientací kresby let +bílá.</p> <p>Spodní skříňky a zavěšené nástěnné skříňky Barevnost: korpusy spodních patinovaný dub, dvířka patinovaný dub, korpusy horních skř.bílá, 1x dvířka lesklá bílá.</p> <p>Materiál: laminovaná deska tl.25 mm s plastickým - realistickým povrchem SN a povrchem PE, horní dvířka hladkým lesklým povrchem MG, vč. ABS hran tl.2 mm v odpovídající navazující barevnosti, vzoru a povrchu.</p> <p>Spodní skříňky v řadě zleva - skříňka š.600 mm pro podstavnou - vestavnou lednici, dřezová skříňka š.600 mm s dřezem o rozměru cca 440 x 512 x 200 hranatého tvaru v nerez provedení s úpravou proti ulpívání vody a nečistot, vč.napojovací armatury a výsuvných polic, skříňka š.600 mm pro podstavnou - vestavnou lednici</p> <p>Horní skříňky v řadě zleva: závěsná policová otevřená skř., otvíravá policová skř. s dvířky v hladkém lesklém povrchu MG, závěsná policová otevřená skř.. Horní skříňky vč.zafrézovaného LED pásku pro osvětlení pracovní plochy a el.materiálu, příslušenství.</p> <p>Pracovní deska – patinovaný dub</p> <p>Sokl – kovolaminát, imitace broušená nerez ocel</p> <p>Obklad stěny – kalené sklo v bílém odstínu vč.výřezu pro el. zásuvky.</p> <p>Kování: plnovýsuvy s plynulými dojezdy a otevírání s plynulým dovřením, horní zásuvky a horní skříňka s vnitřním LED osvětlením.</p> <p>Nábytkové kování: stříbrný kov do hrany</p> <p>Spotřebiče–lednice,dřez,,... nutno před realizací upřesnit !</p>	 <p>Technical drawing of kitchen unit KI 2. The front elevation shows a central unit with a sink (dřez) and two refrigerators (lednice) on the sides. Above the sink are two open shelves (otvřená s.) and a glass splashback (obkladové sklo). The side elevations show the depth of the unit (600 mm) and the height of the upper cabinets (600 mm) and lower cabinets (850 mm). The total width is 1800 mm (600 + 600 + 600).</p>
<p>KI 3</p> <p>sestava</p> <p>kuchyňské linky v nise</p> <p>1 ks</p>	<p>Rozměr: 1x linka v nise dl. 1200 mm, v.2650mm, hl.600mm Provedení dřevodekor - patinovaný dub s horizontální / podélnou orientací kresby let +bílá.</p> <p>Spodní skříňky a zavěšené nástěnné skř. Barevnost: korpusy spodních skříněk bílé lamino, dvířka patinovaný dub, korpusy horních skříněk bílá, dvířka skládací, lesklá bílá.</p> <p>Materiál: laminovaná deska tl.25 mm s plastickým - realistickým povrchem SN a povrchem PE, horní dvířka hladkým lesklým povrchem MG, vč. ABS hran tl.2 mm v odpovídající navazující barevnosti, vzoru a povrchu.</p> <p>Spodní skříňky v řadě zleva - skříňka š.600 mm pro podstavnou - vestavnou lednici, dřezová „rohová“ skříňka š.600 mm s dřezem o rozměru cca 440 x 512 x 200 hranatého tvaru v nerez provedení, vč.napojovací armatury, dvířka š. cca 350mm</p> <p>Horní skříňky v řadě zleva: závěsná horní policová uzavřená skř., otevřená policová skř., spodní otevřená policová skř., spodní zavřená policová skř. s dvířky hladkým lesklým povrchem MG. Spodní řada zavěšených skříněk vč.zafrézovaného LED osvětlení pracovní plochy vč. el.materiálu a příslušenství.</p> <p>Pracovní deska – patinovaný dub</p> <p>Sokl – kovolaminát, imitace broušená nerez ocel</p> <p>Obklad stěny – kalené sklo v bílém odstínu vč.výřezu pro el. zásuvky.</p> <p>Kování: plnovýsuvy s plynulými dojezdy a otevírání s plynulým dovřením, horní zásuvky a horní skříňka s vnitřním LED osvětlením.</p> <p>Nábytkové kování: stříbrný kov do hrany</p> <p>Spotřebiče–lednici,dřez,,... nutno před realizací upřesnit !</p>	 <p>Technical drawing of kitchen unit KI 3. The front elevation shows a central unit with a sink (dřez) and two refrigerators (lednice) on the sides. Above the sink are two open shelves (otvřená s.) and a glass splashback (obkladové sklo). The side elevations show the depth of the unit (600 mm) and the height of the upper cabinets (600 mm) and lower cabinets (850 mm). The total width is 1200 mm (600 + 600). The drawing also shows a side view of the unit with a depth of 600 mm.</p>

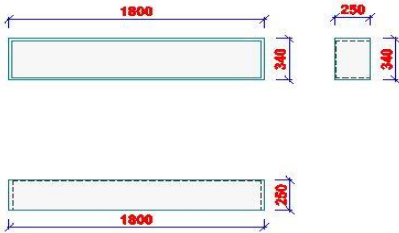

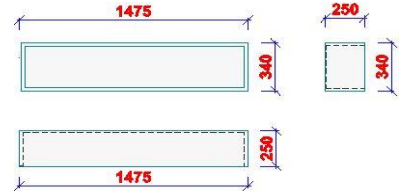
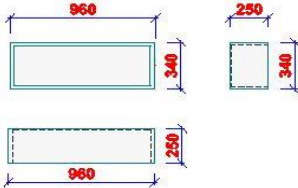
<p>Ts 1</p> <p>nábytková ses. pro tv a audio</p> <p>1 ks</p>	<p>Rozměr: 1x 2400 x 475 x 2050 mm</p> <p>Sestava skříněk + pohledová záda: Barevnost: korpus, čela zásuvek, pohledová záda dřevodekor - patinovaný dub s horizontální / podélnou orientací kresby let, pohledová záda otevřených skříněk bílá Materiál: laminovaná deska tl.25 mm s plastickým - realistickým povrchem SN, vč. ABS hran tl.2 mm v odpovídající navazující barevnosti, vzoru a povrchu. Sokl - kovolaminát – imitace broušená nerez ocel Kování: plnovýsuvy s plynulými dojezdy. Nábytkové kování: stříbrný kov do hrany</p>	
<p>Os 1</p> <p>odkladní stěna</p> <p>1 ks</p>	<p>Rozměr: 1x cca 2450 x 500 x 2070 mm, výška lavice 450 mm</p> <p>Obklad stěny a lavice: patinovaný dub s horizontální / podélnou orientací kresby let Materiál: laminovaná deska tl.25 mm s plastickým - realistickým povrchem SN a s odolností proti ohni min. B-s1,d0 , s přídavkem samozhášivých látek, vč.odolných hran v odpovídajícím vzoru a navazující barevnosti, povrchu. Stěna vč. 13 ks nábytkových háčků jednoduchého hranatého tvaru v „bílém“ kovu, šatní tyče a plastových kluzáků pro tvrdé podlahy. Pohledový panel: bílá Materiál: laminovaná deska tl.35 mm s povrchem SM a odolností proti ohni min.B-s1,d0 , s přídavkem samozhášivých látek, vč.odolných hran v odpovídajícím vzoru, barevnosti a povrchu, vč.plastových kluzáků pro tvrdé podlahy.</p>	



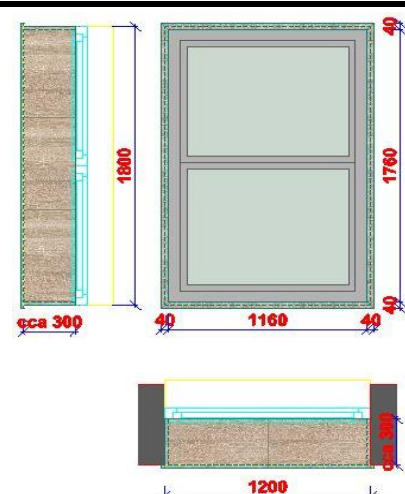
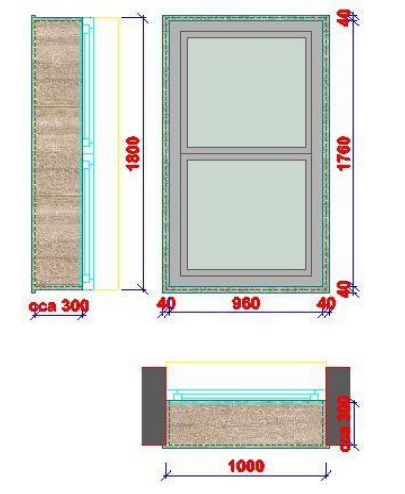
2M atelier
Haškova 153/17, 638 00 Brno
e-mail info@2matelier.cz
www.2matelier.cz

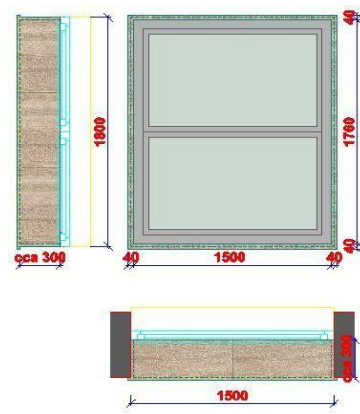
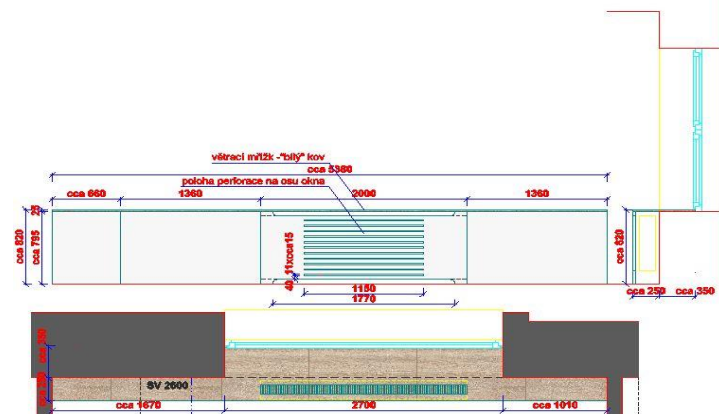
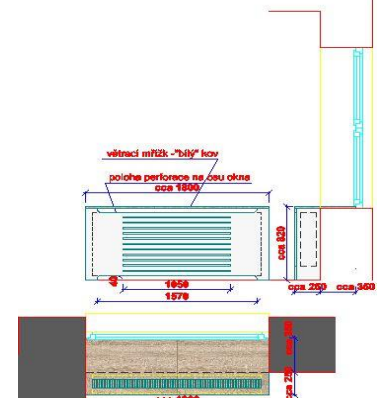
OBJEDNATEL: Zámeček Střelice, příspěvková organizace, Tetčická 311/69, Střelice
STAVBA: HUMANIZACE INTERIÉRU SOCIÁLNÍHO ZAŘÍZENÍ "Zámeček - Střelice"
PRVKY: OBJEKT „B“ 1.NP – POLICE

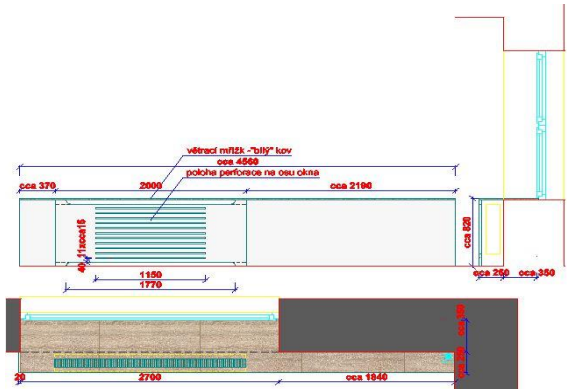
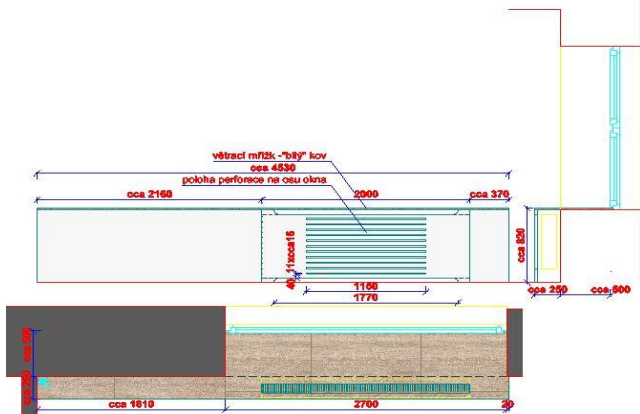
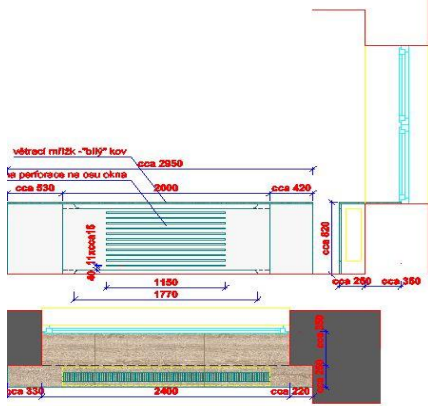
OZNAČENÍ PRVKU	POPIS PRVKU	SCHEMA, VYOBRAZENÍ
<p>P 1</p> <p>police-závěsná nika</p> <p>2 ks</p>	<p>Rozměr: 2x 1500 x 340 x 250 mm</p> <p>Sestava dvou polic-závěsných nik, rehabilitace :</p> <p>Barevnost: bílá matná hladká</p> <p>Materiál: laminovaná deska tl.25 mm vč. ABS hran tl.2 mm a upevňovacího materiálu.</p>	
<p>P 2</p> <p>police-závěsná nika</p> <p>1+1 ks</p>	<p>Rozměr: 1x 2100 x 340 x 250 mm + 1x 900 x 340 x 250 mm</p> <p>Sestava dvou polic-závěsných nik, ošetřovna :</p> <p>Barevnost: bílá matná hladká</p> <p>Materiál: laminovaná deska tl.25 mm vč. ABS hran tl.2 mm a upevňovacího materiálu.</p>	
<p>P 3</p> <p>police-závěsná nika</p> <p>3 ks</p>	<p>Rozměr: 3x 1350 x 340 x 250 mm</p> <p>Sestava dvou polic-závěsných nik + 1 police-závěsná nika, Ošetřovna + pok.č.3 :</p> <p>Barevnost: bílá matná hladká</p> <p>Materiál: laminovaná deska tl.25 mm vč. ABS hran tl.2 mm a upevňovacího materiálu.</p>	

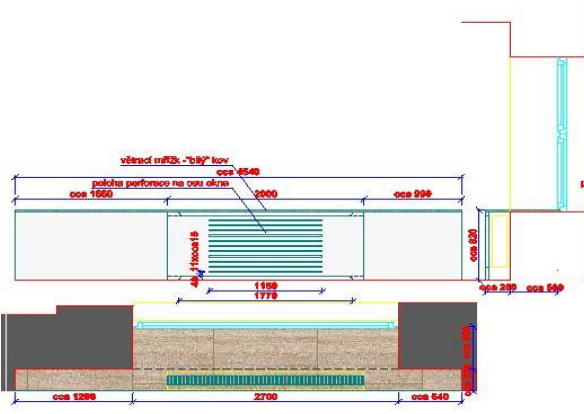
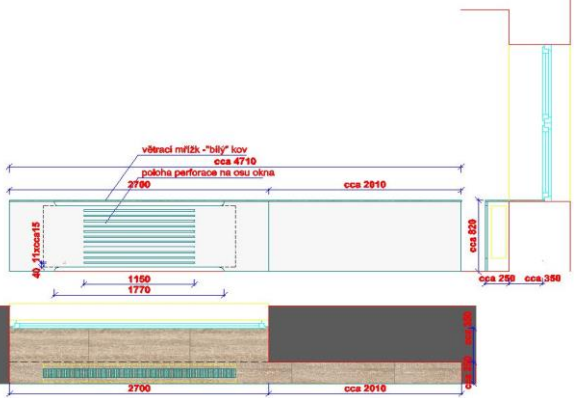
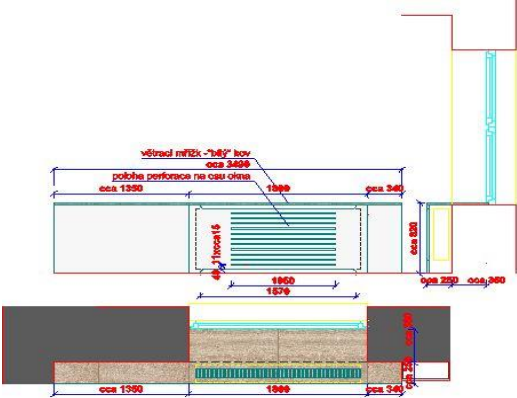
<p>P 4</p> <p>police-závěsná nika</p> <p>2 ks</p>	<p>Rozměr: 2x 1800 x 340 x 250 mm</p> <p>Police-závěsná nika, ošetřovna + pok.č.4 :</p> <p>Barevnost: bílá matná hladká</p> <p>Materiál: laminovaná deska tl.25 mm vč. ABS hran tl.2 mm a upevňovacího materiálu.</p>	
<p>P 5</p> <p>police-závěsná nika</p> <p>3 ks</p>	<p>Rozměr: 3x 2100 x 340 x 250 mm</p> <p>Police-závěsná nika, pok.č.2 + pok.č.4 :</p> <p>Barevnost: bílá matná hladká</p> <p>Materiál: laminovaná deska tl.25 mm vč. ABS hran tl.2 mm a upevňovacího materiálu.</p>	
<p>P 6</p> <p>police-závěsná nika</p> <p>2 ks</p>	<p>Rozměr: 2x 1475 x 340 x 250 mm</p> <p>Police-závěsná nika, pok.č.5 :</p> <p>Barevnost: bílá matná hladká</p> <p>Materiál: laminovaná deska tl.25 mm vč. ABS hran tl.2 mm a upevňovacího materiálu.</p>	
<p>P 7</p> <p>police-závěsná nika</p> <p>1 ks</p>	<p>Rozměr: 1x 960 x 340 x 250 mm</p> <p>Police-závěsná nika, pok.č. 7 :</p> <p>Barevnost: bílá matná hladká</p> <p>Materiál: laminovaná deska tl.25 mm vč. ABS hran tl.2 mm a upevňovacího materiálu.</p>	

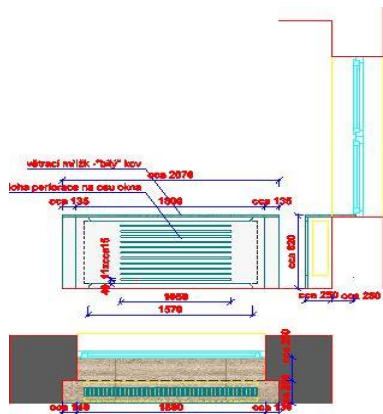
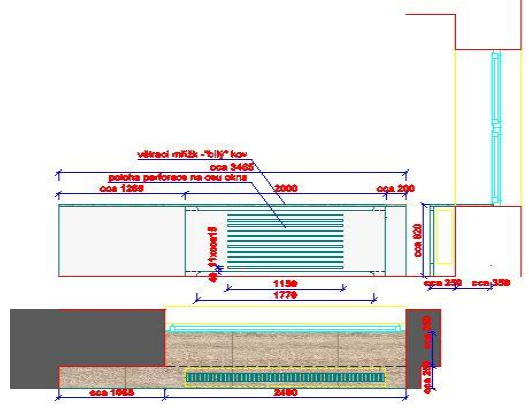
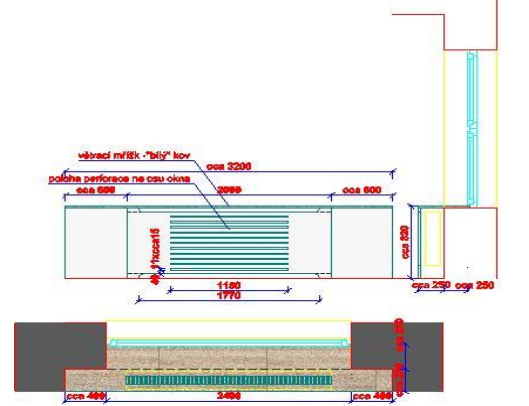
OBJEDNATEL: Zámeček Střelice, příspěvková organizace, Tetčická 311/69, Střelice
STAVBA: HUMANIZACE INTERIÉRU SOCIÁLNÍHO ZAŘÍZENÍ "Zámeček - Střelice"
PRVKY: OBJEKT „B“ 1.NP – OBKLADY OKEN, KRYTY RADIÁTORŮ

OZNAČENÍ PRVKU	POPIS PRVKU	SCHEMA, VYOBRAZENÍ
<p>Oo 1</p> <p>obklad okna rozměru cca 1200x1800mm</p> <p>1 ks</p>	<p>Rozměr: 1x cca 1200 x 1800 mm</p> <p>Obklad parapetu, ostění a nadpraží okna o rozměru cca 1200 x 1800 mm – ošetřovna.</p> <p>Materiál: dřevodekor - patinovaný dub s horizontální orientací kresby let, laminovaná deska tl.20 mm, s plastickým - realistickým vrchem SN, vč. ABS hran tl.2 mm v odpovídající navazující barevnosti, vzoru, povrchu a upevňovacích prvků.</p> <p>Přesné rozměry obkladu a hl.parapetu je nutné doměřit dle stavu stavby – každého okna! Výrobek je včetně přípravy podkladu – zarovnání stávajícího ostění!</p>	
<p>Oo 2</p> <p>obklad okna rozměru cca 1000x1800mm</p> <p>4 ks</p>	<p>Rozměr: 4x do vlhkého prostředí cca 1000 x 1800 mm</p> <p>Obklad parapetu, ostění a nadpraží okna o rozměru cca 1000 x 1800 mm – hygienické zázemí.</p> <p>Materiál: dřevodekor - patinovaný dub s horizontální orientací kresby let, laminovaná deska do vlhkého prostředí tl.20 mm, s plastickým - realistickým vrchem SN, vč. ABS hran tl.2 mm v odpovídající navazující barevnosti, vzoru, povrchu a upevňovacích prvků.</p> <p>Přesné rozměry obkladu a hl.parapetu je nutné doměřit dle stavu stavby – každého okna! Výrobek je včetně přípravy podkladu – zarovnání stávajícího ostění!</p>	

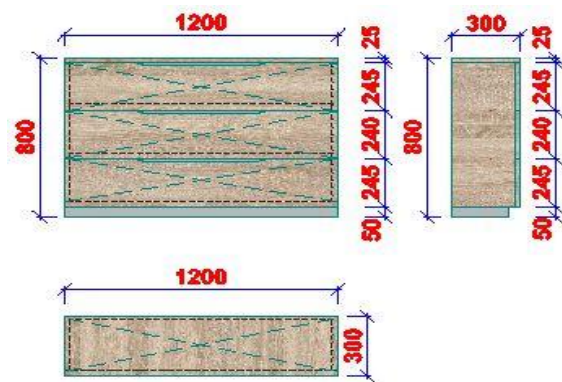
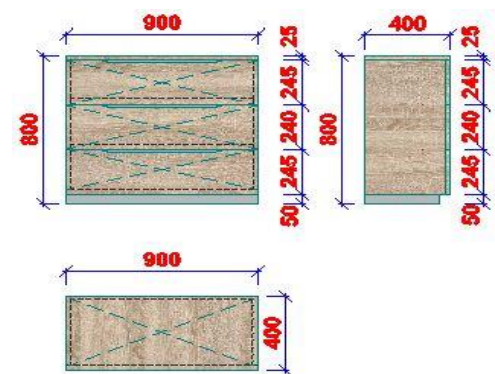
<p>Oo 3</p> <p>obklad okna rozměru cca 1500x1800mm</p> <p>2 ks</p>	<p>Rozměr: 2x cca 1500 x 1800 mm</p> <p>Obklad parapetu, ostění a nadpraží okna o rozměru cca 1500 x 1800 mm – vnitřní chodba CHÚC..</p> <p>Materiál: dřevodekor - patinovaný dub s horizontální orientací kresby let, laminovaná deska tl.20 mm, s plastickým - realistickým vrchem SN, vč. ABS hran tl.2 mm v odpovídající navazující barevnosti, vzoru, povrchu a upevňovacích prvků.</p> <p>Přesné rozměry obkladu a hl.parapetu je nutné doměřit dle stavu stavby – každého okna! Výrobek je včetně přípravy podkladu – zarovnání stávajícího ostění!</p>	
<p>Kr 1</p> <p>kryt radiátoru</p> <p>1 ks</p>	<p>Rozměr: 1x pro rozměr cca 5380 x 820 x 250 mm</p> <p>Kryt radiátoru - denní místnost.</p> <p>Horní deska: patinovaný dub s podélnou orientací kresby let, materiál - laminovaná deska tl.25 mm s plastickým - realistickým vrchem SN, vč. ABS hran tl.2 mm v odpovídající navazující barevnosti, vzoru a povrchu, AL nábytkové větrací mřížky rozměru cca 2000 x 130 mm, umístěné na osu okna a upevňovacích prvků.</p> <p>Čelní perforovaný kryt: bílá, materiál - laminovaná deska tl.25 mm s povrchem SM, vč. ABS hran tl.2mm v odpovídající navazující barevnosti, vzoru a povrchu. Perforovaný díl demontovatelný, pro přístup k radiátoru.</p> <p>Rozměry krytu je potřeba ověřit a upravit dle skutečného stavu stavby, tvar horní desky korigovat dle pozice okna v obvod. Zdivu, umístění větrací AL mřížky a polohu perforace čelního krytu situovat na osu okna ! Výrobek včetně přípravy podkladu – zarovnání stávajícího ostění!</p>	
<p>Kr 2</p> <p>kryt radiátoru</p> <p>1 ks</p>	<p>Rozměr: 1x pro rozměr cca 1800 x 820 x 250 mm</p> <p>Kryt radiátoru – rehabilitace.</p> <p>Horní deska: patinovaný dub s podélnou orientací kresby let, materiál - laminovaná deska tl.25 mm s plastickým - realistickým vrchem SN, vč. ABS hran tl.2 mm v odpovídající navazující barevnosti, vzoru a povrchu, AL nábytkové větrací mřížky rozměru cca 1650 x 130 mm, umístěné na osu okna a upevňovacích prvků.</p> <p>Čelní perforovaný kryt a bok: bílá, materiál - laminovaná deska tl.25 mm s povrchem SM, vč. ABS hran tl.2mm v odpovídající navazující barevnosti, vzoru a povrchu. Perforovaný díl demontovatelný, pro přístup k radiátoru.</p> <p>Rozměry krytu je potřeba ověřit a upravit dle skutečného stavu stavby, tvar horní desky korigovat dle pozice okna v obvod. Zdivu, umístění větrací AL mřížky a polohu perforace čelního krytu situovat na osu okna ! Výrobek včetně přípravy podkladu – zarovnání stávajícího ostění!</p>	

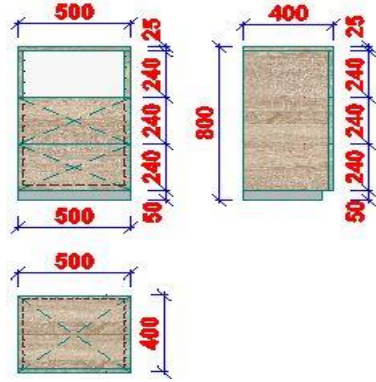

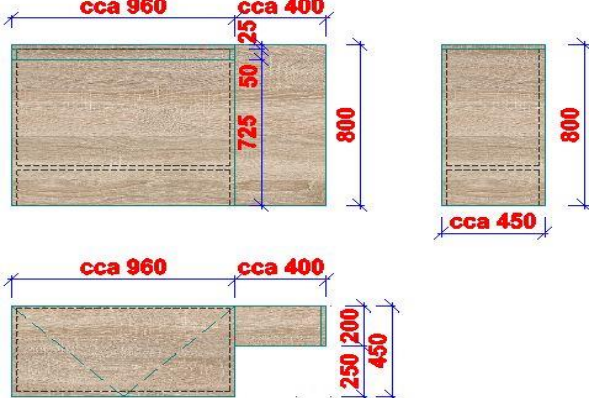
<p>Kr 3</p> <p>kryt radiátoru</p> <p>1 ks</p>	<p>Rozměr: 1x pro rozměr cca 4560 x 820 x 250 mm</p> <p>Kryt radiátoru – rehabilitace.</p> <p>Horní deska: patinovaný dub s podélnou orientací kresby let, materiál - laminovaná deska tl.25 mm s plastickým - realistickým vrchem SN, vč. ABS hran tl.2 mm v odpovídající navazující barevnosti, vzoru a povrchu, AL nábytkové větrací mřížky rozměru cca 2000 x 130 mm, umístěné na osu okna a upevňovacích prvků.</p> <p>Čelní perforovaný kryt: bílá, materiál - laminovaná deska tl.25 mm s povrchem SM, vč. ABS hran tl.2mm v odpovídající navazující barevnosti, vzoru a povrchu. Perforovaný díl demontovatelný, pro přístup k radiátoru.</p> <p>Rozměry krytu je potřeba ověřit a upravit dle skutečného stavu stavby, tvar horní desky korigovat dle pozice okna v obvod. Zdivu, umístění větrací AL mřížky a polohu perforace čelního krytu situovat na osu okna !</p> <p>Výrobek včetně přípravy podkladu – zarovnání stávajícího ostění!</p>	 <p>Technical drawing of radiator cover Kr 3. The top view shows a rectangular cover with a width of 2700 mm and a depth of 820 mm. It features a central ventilation grille (2000 mm wide) and a perforated front panel (1190 mm wide). The side view shows a height of 250 mm. Dimensions are labeled in red and blue text.</p>
<p>Kr 4</p> <p>kryt radiátoru</p> <p>1 ks</p>	<p>Rozměr: 1x pro rozměr cca 4530 x 820 x 250 mm</p> <p>Kryt radiátoru – rehabilitace.</p> <p>Horní deska: patinovaný dub s podélnou orientací kresby let, materiál - laminovaná deska tl.25 mm s plastickým - realistickým vrchem SN, vč. ABS hran tl.2 mm v odpovídající navazující barevnosti, vzoru a povrchu, AL nábytkové větrací mřížky rozměru cca 2000 x 130 mm, umístěné na osu okna a upevňovacích prvků.</p> <p>Čelní perforovaný kryt: bílá, materiál - laminovaná deska tl.25 mm s povrchem SM, vč. ABS hran tl.2mm v odpovídající navazující barevnosti, vzoru a povrchu. Perforovaný díl demontovatelný, pro přístup k radiátoru.</p> <p>Rozměry krytu je potřeba ověřit a upravit dle skutečného stavu stavby, tvar horní desky korigovat dle pozice okna v obvod. Zdivu, umístění větrací AL mřížky a polohu perforace čelního krytu situovat na osu okna !</p> <p>Výrobek včetně přípravy podkladu – zarovnání stávajícího ostění!</p>	 <p>Technical drawing of radiator cover Kr 4. The top view shows a rectangular cover with a width of 2700 mm and a depth of 820 mm. It features a central ventilation grille (2000 mm wide) and a perforated front panel (1190 mm wide). The side view shows a height of 250 mm. Dimensions are labeled in red and blue text.</p>
<p>Kr 5</p> <p>kryt radiátoru</p> <p>1 ks</p>	<p>Rozměr: 1x pro rozměr cca 2950 x 820 x 250 mm</p> <p>Kryt radiátoru – ošetřovna.</p> <p>Horní deska: patinovaný dub s podélnou orientací kresby let, materiál - laminovaná deska tl.25 mm s plastickým - realistickým vrchem SN, vč. ABS hran tl.2 mm v odpovídající navazující barevnosti, vzoru a povrchu, AL nábytkové větrací mřížky rozměru cca 2000 x 130 mm, umístěné na osu okna a upevňovacích prvků.</p> <p>Čelní perforovaný kryt: bílá, materiál - laminovaná deska tl.25 mm s povrchem SM, vč. ABS hran tl.2mm v odpovídající navazující barevnosti, vzoru a povrchu. Perforovaný díl demontovatelný, pro přístup k radiátoru.</p> <p>Rozměry krytu je potřeba ověřit a upravit dle skutečného stavu stavby, tvar horní desky korigovat dle pozice okna v obvod. Zdivu, umístění větrací AL mřížky a polohu perforace čelního krytu situovat na osu okna !</p> <p>Výrobek včetně přípravy podkladu – zarovnání stávajícího ostění!</p>	 <p>Technical drawing of radiator cover Kr 5. The top view shows a rectangular cover with a width of 2400 mm and a depth of 820 mm. It features a central ventilation grille (2000 mm wide) and a perforated front panel (1190 mm wide). The side view shows a height of 250 mm. Dimensions are labeled in red and blue text.</p>

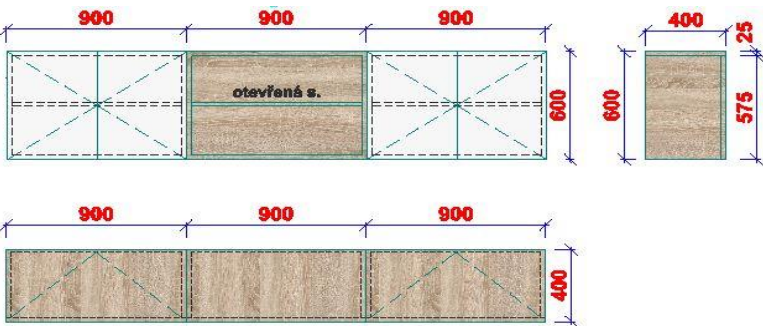
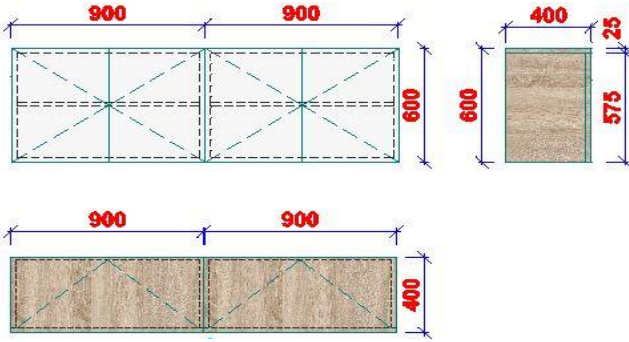

<p>Kr 6</p> <p>kryt radiátoru</p> <p>1 ks</p>	<p>Rozměr: 1x pro rozměr cca 4540 x 820 x 250 mm</p> <p>Kryt radiátoru – pokoj č.1.</p> <p>Horní deska: patinovaný dub s podélnou orientací kresby let, materiál - laminovaná deska tl.25 mm s plastickým - realistickým vrchem SN, vč. ABS hran tl.2 mm v odpovídající navazující barevnosti, vzoru a povrchu, AL nábytkové větrací mřížky rozměru cca 2000 x 130 mm, umístěné na osu okna a upevňovacích prvků.</p> <p>Čelní perforovaný kryt: bílá, materiál - laminovaná deska tl.25 mm s povrchem SM, vč. ABS hran tl.2mm v odpovídající navazující barevnosti, vzoru a povrchu. Perforovaný díl demontovatelný, pro přístup k radiátoru.</p> <p>Rozměry krytu je potřeba ověřit a upravit dle skutečného stavu stavby, tvar horní desky korigovat dle pozice okna v obvod. zdivu, umístění větrací AL mřížky a polohu perforace čelního krytu umístit na osu okna !</p> <p>Výrobek včetně přípravy podkladu – zarovnání stávajícího ostění!</p>	 <p>Technical drawing of radiator cover Kr 6. The top view shows a rectangular cover with a central ventilation grille. Dimensions include: total width cca 4540 mm, distance from wall to grille cca 1660 mm, grille width cca 2000 mm, distance from grille to right wall cca 990 mm, grille height cca 130 mm, and distance from bottom of grille to bottom of cover cca 1150 mm. The side view shows a height of cca 820 mm and a depth of cca 250 mm. A vertical dimension of cca 540 mm is also indicated.</p>
<p>Kr 7</p> <p>kryt radiátoru</p> <p>1 ks</p>	<p>Rozměr: 1x pro rozměr cca 4710 x 820 x 250 mm</p> <p>Kryt radiátoru – pokoj č.2.</p> <p>Horní deska: patinovaný dub s podélnou orientací kresby let, materiál - laminovaná deska tl.25 mm s plastickým - realistickým vrchem SN, vč. ABS hran tl.2 mm v odpovídající navazující barevnosti, vzoru a povrchu, AL nábytkové větrací mřížky rozměru cca 2000 x 130 mm, umístěné na osu okna a upevňovacích prvků.</p> <p>Čelní perforovaný kryt: bílá, materiál - laminovaná deska tl.25 mm s povrchem SM, vč. ABS hran tl.2mm v odpovídající navazující barevnosti, vzoru a povrchu. Perforovaný díl demontovatelný, pro přístup k radiátoru.</p> <p>Rozměry krytu je potřeba ověřit a upravit dle skutečného stavu stavby, tvar horní desky korigovat dle pozice okna v obvod. zdivu, umístění větrací AL mřížky a polohu perforace čelního krytu umístit na osu okna !</p> <p>Výrobek včetně přípravy podkladu – zarovnání stávajícího ostění!</p>	 <p>Technical drawing of radiator cover Kr 7. The top view shows a rectangular cover with a central ventilation grille. Dimensions include: total width cca 4710 mm, distance from wall to grille cca 1660 mm, grille width cca 2000 mm, distance from grille to right wall cca 2910 mm, grille height cca 130 mm, and distance from bottom of grille to bottom of cover cca 1150 mm. The side view shows a height of cca 820 mm and a depth of cca 250 mm. A vertical dimension of cca 360 mm is also indicated.</p>
<p>Kr 8</p> <p>kryt radiátoru</p> <p>1 ks</p>	<p>Rozměr: 1x pro rozměr cca 3490 x 820 x 250 mm</p> <p>Kryt radiátoru – pokoj č.3.</p> <p>Horní deska: patinovaný dub s podélnou orientací kresby let, materiál - laminovaná deska tl.25 mm s plastickým - realistickým vrchem SN, vč. ABS hran tl.2 mm v odpovídající navazující barevnosti, vzoru a povrchu, AL nábytkové větrací mřížky rozměru cca 1650 x 130 mm, umístěné na osu okna a upevňovacích prvků.</p> <p>Čelní perforovaný kryt a bok: bílá, materiál - laminovaná deska tl.25 mm s povrchem SM, vč. ABS hran tl.2mm v odpovídající navazující barevnosti, vzoru a povrchu. Perforovaný díl demontovatelný, pro přístup k radiátoru.</p> <p>Rozměry krytu je potřeba ověřit a upravit dle skutečného stavu stavby, tvar horní desky korigovat dle pozice okna v obvod. zdivu, umístění větrací AL mřížky a polohu perforace čelního krytu umístit na osu okna !</p> <p>Výrobek včetně přípravy podkladu – zarovnání stávajícího ostění!</p>	 <p>Technical drawing of radiator cover Kr 8. The top view shows a rectangular cover with a central ventilation grille. Dimensions include: total width cca 3490 mm, distance from wall to grille cca 1390 mm, grille width cca 1650 mm, distance from grille to right wall cca 540 mm, grille height cca 130 mm, and distance from bottom of grille to bottom of cover cca 1850 mm. The side view shows a height of cca 820 mm and a depth of cca 250 mm. A vertical dimension of cca 340 mm is also indicated.</p>

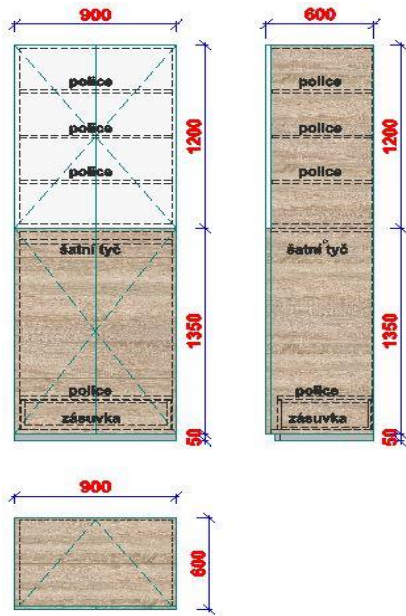

<p>Kr 9</p> <p>kryt radiátoru</p> <p>1 ks</p>	<p>Rozměr: 1x pro rozměr cca 2070 x 820 x 250 mm</p> <p>Kryt radiátoru – pokoj č.4.</p> <p>Horní deska: patinovaný dub s podélnou orientací kresby let, materiál - laminovaná deska tl.25 mm s plastickým - realistickým vrchem SN, vč. ABS hran tl.2 mm v odpovídající navazující barevnosti, vzoru a povrchu, AL nábytkové větrací mřížky rozměru cca 1650 x 130 mm, umístěné na osu okna a upevňovacích prvků.</p> <p>Čelní perforovaný kryt: bílá, materiál - laminovaná deska tl.25 mm s povrchem SM, vč. ABS hran tl.2mm v odpovídající navazující barevnosti, vzoru a povrchu. Perforovaný díl demontovatelný, pro přístup k radiátoru.</p> <p>Rozměry krytu je potřeba ověřit a upravit dle skutečného stavu stavby, tvar horní desky korigovat dle pozice okna v obvod. zdivu, umístění větrací AL mřížky a polohu perforace čelního krytu umístit na osu okna !</p> <p>Výrobek včetně přípravy podkladu – zarovnání stávajícího ostění!</p>	 <p>Technical drawing of radiator cover Kr 9. The front view shows a rectangular cover with a perforated front panel. Dimensions include: total width 2070 mm, perforated panel width 1650 mm, and height 820 mm. The side view shows the depth of 250 mm. Labels indicate 'větrací mřížka "bílý" kov' and 'poloha perforace na osu okna'.</p>
<p>Kr 10</p> <p>kryt radiátoru</p> <p>1 ks</p>	<p>Rozměr: 1x pro rozměr cca 3465 x 820 x 250 mm</p> <p>Kryt radiátoru – pokoj č.5.</p> <p>Horní deska: patinovaný dub s podélnou orientací kresby let, materiál - laminovaná deska tl.25 mm s plastickým - realistickým vrchem SN, vč. ABS hran tl.2 mm v odpovídající navazující barevnosti, vzoru a povrchu, AL nábytkové větrací mřížky rozměru cca 1650 x 130 mm, umístěné na osu okna a upevňovacích prvků.</p> <p>Čelní perforovaný kryt: bílá, materiál - laminovaná deska tl.25 mm s povrchem SM, vč. ABS hran tl.2mm v odpovídající navazující barevnosti, vzoru a povrchu. Perforovaný díl demontovatelný, pro přístup k radiátoru.</p> <p>Rozměry krytu je potřeba ověřit a upravit dle skutečného stavu stavby, tvar horní desky korigovat dle pozice okna v obvod. zdivu, umístění větrací AL mřížky a polohu perforace čelního krytu umístit na osu okna !</p> <p>Výrobek včetně přípravy podkladu – zarovnání stávajícího ostění!</p>	 <p>Technical drawing of radiator cover Kr 10. The front view shows a rectangular cover with a perforated front panel. Dimensions include: total width 3465 mm, perforated panel width 1650 mm, and height 820 mm. The side view shows the depth of 250 mm. Labels indicate 'větrací mřížka "bílý" kov' and 'poloha perforace na osu okna'.</p>
<p>Kr 11</p> <p>kryt radiátoru</p> <p>1 ks</p>	<p>Rozměr: 1x pro rozměr cca 3200 x 820 x 250 mm</p> <p>Kryt radiátoru – pokoj č.6.</p> <p>Horní deska: patinovaný dub s podélnou orientací kresby let, materiál - laminovaná deska tl.25 mm s plastickým - realistickým vrchem SN, vč. ABS hran tl.2 mm v odpovídající navazující barevnosti, vzoru a povrchu, AL nábytkové větrací mřížky rozměru cca 1650 x 130 mm, umístěné na osu okna a upevňovacích prvků.</p> <p>Čelní perforovaný kryt: bílá, materiál - laminovaná deska tl.25 mm s povrchem SM, vč. ABS hran tl.2mm v odpovídající navazující barevnosti, vzoru a povrchu. Perforovaný díl demontovatelný, pro přístup k radiátoru.</p> <p>Rozměry krytu je potřeba ověřit a upravit dle skutečného stavu stavby, tvar horní desky korigovat dle pozice okna v obvod. zdivu, umístění větrací AL mřížky a polohu perforace čelního krytu umístit na osu okna !</p> <p>Výrobek včetně přípravy podkladu – zarovnání stávajícího ostění!</p>	 <p>Technical drawing of radiator cover Kr 11. The front view shows a rectangular cover with a perforated front panel. Dimensions include: total width 3200 mm, perforated panel width 1650 mm, and height 820 mm. The side view shows the depth of 250 mm. Labels indicate 'větrací mřížka "bílý" kov' and 'poloha perforace na osu okna'.</p>

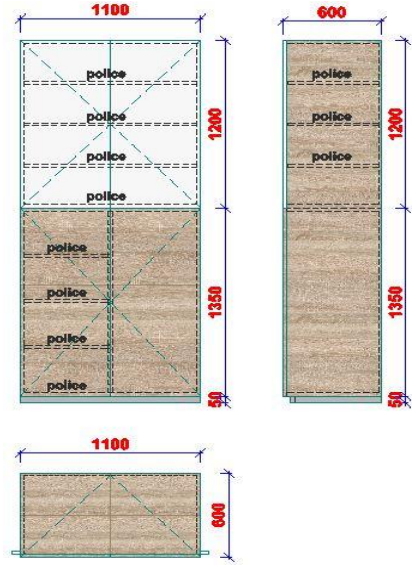
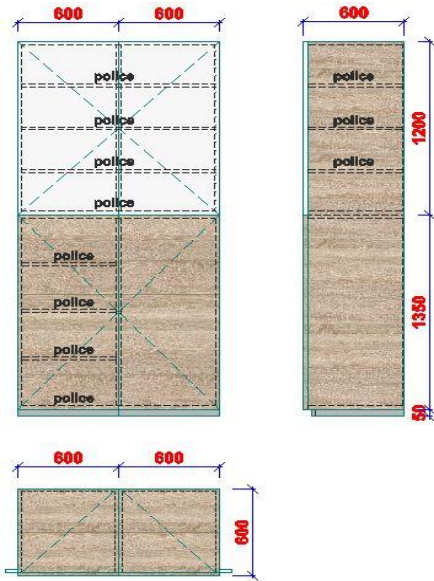
OBJEDNATEL: Zámeček Střelice, příspěvková organizace, Tetčická 311/69, Střelice
STAVBA: HUMANIZACE INTERIÉRU SOCIÁLNÍHO ZAŘÍZENÍ "Zámeček - Střelice"
PRVKY: OBJEKT „B“ 1.NP – SKŘÍŇĚ - NÍZKÉ, VYSOKÉ, SESTAVY, NÁBYTKOVÉ PŘÍČKY

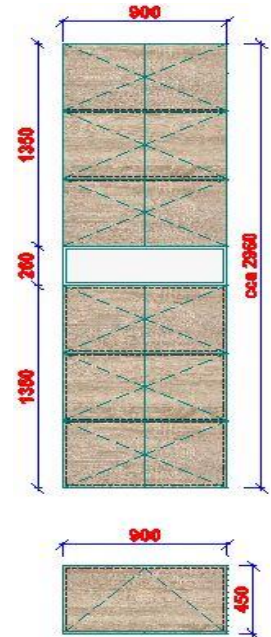
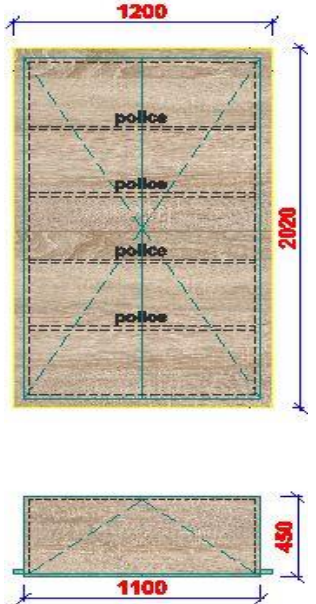
OZNAČENÍ PRVKU	POPIS PRVKU	SCHEMA, VYOBRAZENÍ
<p>Skn 1</p> <p>skříňka nízká</p> <p>2 ks</p>	<p>Rozměr: 2x 1200 x 300 x 800 mm</p> <p>Nízká zásuvková skříňka – trojzásuvka.</p> <p>Barevnost: dřevodekor - patinovaný dub s horizontální / podélnou orientací kresby let</p> <p>Materiál: korpusy, čela zásuvek dřevodekor - laminovaná deska tl.25 mm s plastickým - realistickým povrchem SN, vč.ABS hran tl.2mm v odpovídajícím vzoru a navazující barevnosti, zásuvky s plynulým dovřením.</p> <p>Kování: plnovýsuvy vč. plynulého dojezdu, úchytky do hrany – „bílý“ matný kov.</p>	
<p>Skn 2</p> <p>skříňka nízká</p> <p>5 ks</p>	<p>Rozměr: 5x 900 x 400 x 800 mm</p> <p>Nízká zásuvková skříňka – trojzásuvka.</p> <p>Barevnost: dřevodekor - patinovaný dub s horizontální / podélnou orientací kresby let</p> <p>Materiál: korpusy, čela zásuvek dřevodekor - laminovaná deska tl.25 mm s plastickým - realistickým povrchem SN, vč.ABS hran tl.2mm v odpovídajícím vzoru a navazující barevnosti, zásuvky s plynulým dovřením.</p> <p>Kování: plnovýsuvy vč. plynulého dojezdu, úchytky do hrany – „bílý“ matný kov.</p>	

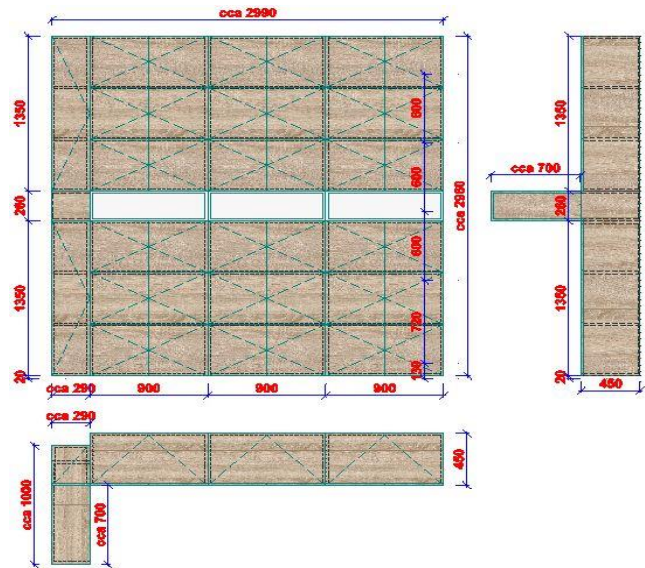
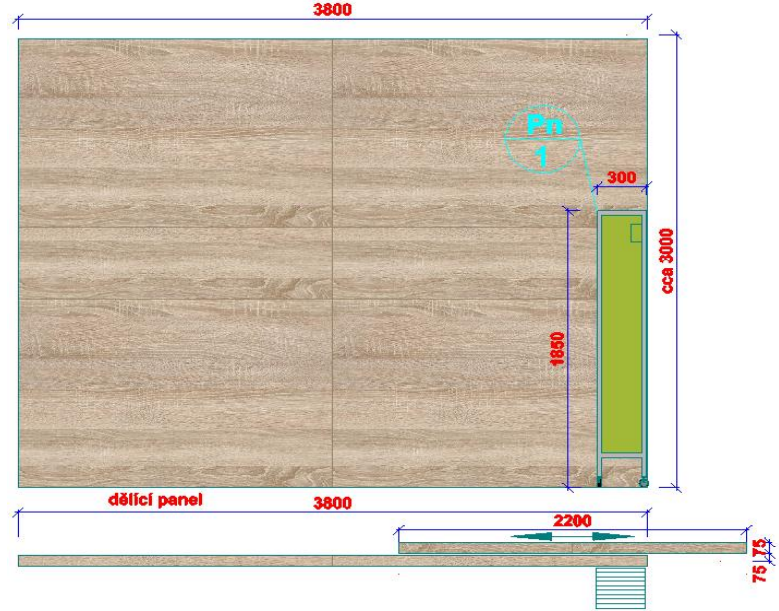
<p>Skn 3</p> <p>skříňka nízká</p> <p>2 ks</p>	<p>Rozměr: 2x 500 x 400 x 800 mm</p> <p>Noční stolek – nika, dvojzásuvka.</p> <p>Barevnost: dřevodekor - patinovaný dub s horizontální / podélnou orientací kresby let, bílá</p> <p>Materiál: korpusy, čela zásuvek dřevodekor – laminovaná deska tl.25 mm s plastickým - realistickým povrchem SN, vč.ABS hran tl.2mm v odpovídajícím vzoru a navazující barevnosti, zásuvky s plynulým dovřením, nika vč. zad laminovaná deska bílá tl.25 mm s povrchem SM, vč.ABS hran tl.2mm v odpovídajícím vzoru a navazující barevnosti.</p> <p>Kování: plnovýsuvy vč. plynulého dojezdu, úchytky do hrany – „bílý“ matný kov.</p>	 <p>Technical drawing of the low cabinet (Skn 3) showing front, side, and top views with dimensions. Front view: 500x800mm, side view: 400x800mm, top view: 500x400mm. Dimensions are in mm.</p>
<p>Skn 4</p> <p>skříňka nízká</p> <p>2 ks</p>	<p>Rozměr: 2x cca 1050 x 210 x 800 mm</p> <p>Nízká skříňka – úložný prostor pro lůžkoviny.</p> <p>Barevnost: dřevodekor - patinovaný dub s horizontální / podélnou orientací kresby let</p> <p>Materiál: korpusy, dvířka dřevodekor – laminovaná deska tl.25 mm s plastickým - realistickým povrchem SN, vč.ABS hran tl.2mm v odpovídajícím vzoru a navazující barevnosti, perforovaná záda.</p> <p>Kování: výklopné kování vč. plynulého dovření.</p>	 <p>Technical drawing of the low cabinet (Skn 4) showing front and side views with dimensions. Front view: cca 1050 x 725mm, side view: cca 1050 x cca 210mm. Dimensions are in mm.</p>
<p>Skn 5</p> <p>skříňka nízká</p> <p>1 ks</p>	<p>Rozměr: 1x 960 (1360) x 450 x 800 mm</p> <p>Nízká skříňka – úložný prostor pro lůžkoviny.</p> <p>Barevnost: dřevodekor - patinovaný dub s horizontální / podélnou orientací kresby let</p> <p>Materiál: korpusy, dvířka dřevodekor – laminovaná deska tl.25 mm s plastickým - realistickým povrchem SN, vč.ABS hran tl.2mm v odpovídajícím vzoru a navazující barevnosti, perforovaná záda.</p> <p>Kování: výklopné kování vč. plynulého dovření.</p>	 <p>Technical drawing of the low cabinet (Skn 5) showing front, side, and top views with dimensions. Front view: cca 960 x 725mm, side view: cca 400 x 800mm, top view: cca 960 x cca 450mm. Dimensions are in mm.</p>



<p>Szs 1</p> <p>sestava závěsných skříněk</p> <p>1 ks</p>	<p>Rozměr: 3x cca 900 x 400 x 600 mm – sestava 2700x400x600 mm</p> <p>Sestava závěsných skříněk:</p> <p>Barevnost: dřevodekor - patinovaný dub s horizontální / podélnou orientací kresby let, bílá</p> <p>Materiál: korpusy, police dřevodekor - laminovaná deska tl.25 mm, s plastickým - realistickým povrchem SN vč.odolných ABS hran tl.2mm v odpovídajícím vzoru a navazující barevnosti. Otevíravá dvířka – bílá s hladkým lesklým povrchem MG, laminovaná deska tl.25 mm vč.odolných hran v odpovídajícím vzoru a navazující barevnosti s plynulým dovíráním, skříně uzamykatelné.</p> <p>Vnitřní vybavení: přestavitelné police v dekoru patinovaného dubu</p> <p>Nábytkové kování: nábytkové úchytky do hrany.</p>	
<p>Szs 2</p> <p>sestava závěsných skříněk</p> <p>1 ks</p>	<p>Rozměr: 2x cca 900 x 400 x 600 mm – sestava 1800x400x600 mm</p> <p>Sestava závěsných skříněk:</p> <p>Barevnost: dřevodekor - patinovaný dub s horizontální / podélnou orientací kresby let, bílá</p> <p>Materiál: korpusy, police dřevodekor - laminovaná deska tl.25 mm, s plastickým - realistickým povrchem SN vč.odolných ABS hran tl.2mm v odpovídajícím vzoru a navazující barevnosti. Otevíravá dvířka – bílá s hladkým lesklým povrchem MG, laminovaná deska tl.25 mm vč.odolných hran v odpovídajícím vzoru a navazující barevnosti s plynulým dovíráním, skříně uzamykatelné.</p> <p>Vnitřní vybavení: přestavitelné police v dekoru patinovaného dubu</p> <p>Nábytkové kování: nábytkové úchytky do hrany.</p>	
<p>Sk 1</p> <p>sestava skříněk kartotéka</p> <p>1 ks</p>	<p>Rozměr: 3x cca 450x450x1435 mm + 1x300x450x1435 mm sestava 1650x450x1435 mm</p> <p>Sestava skříněk – 3x kartotéka + otevřená policová skříňka :</p> <p>Barevnost: dřevodekor - patinovaný dub s horizontální / podélnou orientací kresby let</p> <p>Materiál: korpusy, čela zásuvek, police dřevodekor- laminovaná deska tl.25 mm, s plastickým - realistickým povrchem SN vč.odolných ABS hran tl.2mm v odpovídajícím vzoru a navazující barevnosti, zásuvky s plynulým dojezdem, uzamykatelné.</p> <p>Nábytkové kování: nábytkové úchytky hranatý tvar v „bílém“ kovu, případně zapuštěné do hrany zásuvky.</p>	

<p>Skv 1</p> <p>skříň vysoká</p> <p>10 ks</p>	<p>Rozměr: 10x 900x600x1350 + 900x600x1200 (vč.soklu 2600) mm</p> <p>Skříň dvoudílná – spodní šatní, horní policová:</p> <p>Barevnost: dřevodekor - patinovaný dub s horizontální / podélnou orientací kresby let, bílá</p> <p>Materiál: korpusy, spodní dvířka, police - laminovaná deska tl.25 mm, s plastickým - realistickým povrchem SN vč.odolných ABS hran tl.2mm v odpovídajícím vzoru a navazující barevnosti. Horní dvířka laminovaná deska tl.25 mm bílá s hladkým lesklým povrchem MG, vč.odolných hran v odpovídajícím vzoru a navazující barevnosti. Dveřní křídla otevíravá s plynulým dovřením, skříň uzamykatelná.</p> <p>Sokl : kovolaminát – imitace broušená nerez</p> <p>Vnitřní vybavení: spodní díl - šatní tyč + vnitřní zásuvka s plnovýsuvem, horní díl - přestavitelné police v dekoru patinovaného dubu.</p> <p>Nábytkové kování: nábytkové úchytky do hrany, vnitřní zásuvky se sníženým čelem bez úchytky.</p>	
<p>Skv 2</p> <p>skříň vysoká otevřená</p> <p>1 ks</p>	<p>Rozměr: 1x 600x600x1200 + 600x600x150 + 600x600x1200 (vč.soklu 2600) mm</p> <p>Skříň třídílná otevřená policová:</p> <p>Barevnost: dřevodekor – patinovaný dub</p> <p>Materiál: korpusy, police dřevodekor - laminovaná deska tl.25 mm, s plastickým - realistickým povrchem SN, vč.odolných hran ABS tl.2mm v odpovídajícím vzoru a navazující barevnosti.</p> <p>Sokl : kovolaminát – imitace broušená nerez</p>	


<p>Skv 3</p> <p>skříň vysoká</p> <p>1 ks</p>	<p>Rozměr: 1x 1100x600x1350 + 1100x600x1200 (vč.soklu 2600) mm</p> <p>Skříň skladu a úklidu dvoudílná – policová:</p> <p>Barevnost: dřevodekor - patinovaný dub s horizontální / podélnou orientací kresby let, bílá</p> <p>Materiál: korpusy, spodní dvířka, police dřevodekor - laminovaná deska tl.25 mm, s plastickým - realistickým povrchem SN vč.odolných ABS hran tl.2mm v odpovídajícím vzoru a navazující barevnosti. Horní dvířka laminovaná deska tl.25 mm bílá s hladkým lesklým povrchem MG, vč.odolných hran v odpovídajícím vzoru a navazující barevnosti. Dveřní křídla otevíravá s plynulým dovřením, skříně uzamykatelné.</p> <p>Sokl : kovolaminát – imitace broušená nerez</p> <p>Vnitřní vybavení: přestavitelné police v dekoru patinovaného dubu.</p> <p>Nábytkové kování: nábytkové úchytky do hrany</p>	
<p>Skv 4</p> <p>skříň vysoká</p> <p>1 ks</p>	<p>Rozměr: 1x 900x450x1350 + 1200x600x1200 (vč.soklu 2600) mm</p> <p>Skříň skladu a úklidu dvoudílná – policová:</p> <p>Barevnost: dřevodekor - patinovaný dub s horizontální / podélnou orientací kresby let, bílá</p> <p>Materiál: korpusy, spodní dvířka, police - laminovaná deska tl.25 mm, s plastickým - realistickým povrchem SN vč.odolných ABS hran tl.2mm v odpovídajícím vzoru a navazující barevnosti. Horní dvířka laminovaná deska tl.25 mm bílá s hladkým lesklým povrchem MG, vč.odolných hran v odpovídajícím vzoru a navazující barevnosti. Dveřní křídla otevíravá s plynulým dovřením, skříně uzamykatelné.</p> <p>Sokl: kovolaminát – imitace broušená nerez</p> <p>Vnitřní vybavení: přestavitelné police v dekoru patinovaného dubu</p> <p>Nábytkové kování: nábytkové úchytky do hrany, skříně uzamykatelné.</p>	

<p>Skv 5</p> <p>skříň vysoká</p> <p>1 ks</p>	<p>Rozměr: 1x cca 900x450x1350 + 900x450x260 + 900x450x1350 (sestava celkem cca 2960) mm</p> <p>Skříň – policová:</p> <p>Barevnost: dřevodekor - patinovaný dub s horizontální / podélnou orientací kresby let, bílá</p> <p>Materiál: korpusy, dvířka, police - laminovaná deska tl.25 mm, s plastickým - realistickým povrchem SN vč.odolných ABS hran tl.2mm v odpovídajícím vzoru a navazující barevnosti. Otevřená nika laminovaná deska tl.25 mm bílá s hladkým lesklým povrchem MG, vč.odolných hran v odpovídajícím vzoru a navazující barevnosti. Dveřní křídla otevírává s plynulým dovřením, skříň uzamykatelné.</p> <p>Nožky: výškově stavitelné 20 mm</p> <p>Vnitřní vybavení: přestavitelné police v dekoru patinovaného dubu.</p> <p>Nábytkové kování: nábytkové úchytky do hrany</p>	
<p>Svv 1</p> <p>skříň vysoká vestavěná</p> <p>1 ks</p>	<p>Rozměr: vestavěná skříň pro niku cca 1200x2020x450 mm</p> <p>Skříň – policová:</p> <p>Barevnost: dřevodekor - patinovaný dub s horizontální / podélnou orientací kresby let</p> <p>Materiál: korpusy, dvířka, police, sokl/blendování stejné výšky - laminovaná deska tl.25 mm, s plastickým - realistickým povrchem SN vč.odolných ABS hran tl.2mm v odpovídajícím vzoru a navazující barevnosti. Dveřní křídla otevírává s plynulým dovřením, skříň uzamykatelné.</p> <p>Vnitřní vybavení: přestavitelné police v dekoru patinovaného dubu.</p> <p>Nábytkové kování: nábytkové úchytky do hrany</p>	

<p>Svs 1</p> <p>sestava vysokých skříní</p> <p>1 ks</p>	<p>Rozměr: 3x cca 900x450x1350 + 900x450x260 + 900x450x1350 + 2x 290x1350x300 + 1x otevřená nika 1100x290x260 mm</p> <p>Skříně – policové:</p> <p>Barevnost: dřevodekor - patinovaný dub s horizontální / podélnou orientací kresby let, bílá</p> <p>Materiál: korpusy, dvířka, police, 1x otevřená nika - laminovaná deska tl.25 mm, s plastickým - realistickým povrchem SN vč.odolných ABS hran tl.2mm v odpovídajícím vzoru a navazující barevnosti. 3x otevřená nika laminovaná deska tl.25 mm bílá s hladkým lesklým povrchem MG, vč.odolných hran v odpovídajícím vzoru a navazující barevnosti. Dveřní křídla otevíravá s plynulým dovřením, skříně uzamykatelné.</p> <p>Nožky: výškově stavitelné 20 mm</p> <p>Vnitřní vybavení: přestavitelné police v dekoru patinovaného dubu.</p> <p>Nábytkové kování: nábytkové úchytky do hrany</p>	 <p>Technical drawing of the Svs 1 unit. The front view shows a grid of compartments with dimensions: total width cca 2900, total height 1350, and individual compartment widths of 900 and 290. The side view shows a depth of 450. The top view shows a depth of 400 and a width of 290 for the top section.</p>
<p>Np 1</p> <p>nábytková příčka s posuvným dílem</p> <p>1 ks</p>	<p>Rozměr: 1x cca 3800 x 75 x 3000 mm</p> <p>Nábytková příčka a posuvné dveřní křídlo:</p> <p>Barevnost: dřevodekor - patinovaný dub s horizontální / podélnou orientací kresby let</p> <p>Materiál: opláštění dřevodekor - laminovaná deska s plastickým - realistickým povrchem SN na nosné dř. Konstrukci, kotvené do podlahy a stropu, vč. spojovacího a upevňovacího materiálu, pohledového pojezdu s plynulým dojezdem-brzdou, hranaté „mušle“ v „bílém“ kovu,</p>	 <p>Technical drawing of the Np 1 unit. The front view shows a large rectangular panel with dimensions: total width 3800, total height 3000, and a section height of 1850. A circular callout 'Pn 1' is present. The side view shows a depth of 75 and a width of 2200 for the sliding mechanism.</p>

<p>Np 2</p> <p>nábytková příčka tvaru „L“</p> <p>1 ks</p>	<p>Rozměr: 1x cca 3800 x 75 x 3000 mm + 2100 x 75 x 3000 mm</p> <p>Nábytková příčka tvaru „L“:</p> <p>Barevnost: dřevodekor - patinovaný dub s horizontální / podélnou orientací kresby let</p> <p>Materiál: opláštění dřevodekor - laminovaná deska s plastickým - realistickým povrchem SN na nosné dř. Konstrukci, kotvené do podlahy a stropu, vč. spojovacího a upevňovacího materiálu,</p>	
<p>Np 3</p> <p>dvoudílná nábytková příčka</p> <p>1 ks</p>	<p>Rozměr: 1x cca 1660 x 75 x 3000 mm + 750 x 75 x 3000 mm</p> <p>Dvoudílná nábytková příčka :</p> <p>Barevnost: dřevodekor - patinovaný dub s horizontální / podélnou orientací kresby let</p> <p>Materiál: opláštění dřevodekor - laminovaná deska s plastickým - realistickým povrchem SN na nosné dř. Konstrukci, kotvené do podlahy a stropu, vč. spojovacího a upevňovacího materiálu,</p>	

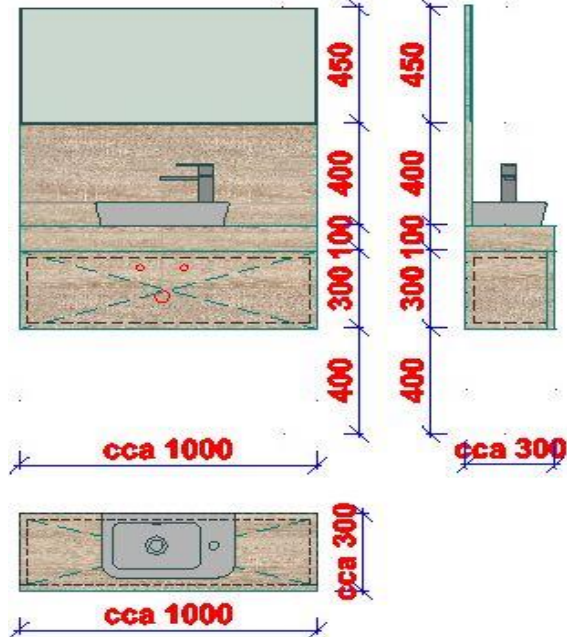

OBJEDNATEL: Zámeček Střelice, příspěvková organizace, Tetčická 311/69, Střelice
STAVBA: HUMANIZACE INTERIÉRU SOCIÁLNÍHO ZAŘÍZENÍ "Zámeček - Střelice"
PRVKY: OBJEKT „B“ 1.NP – LŮŽKA, PARAVÁN

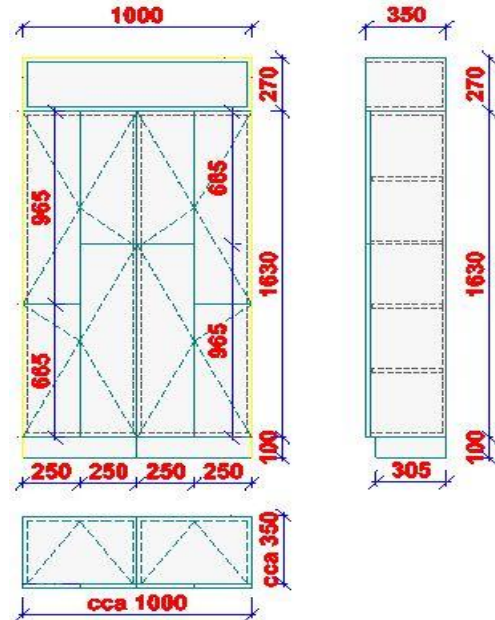

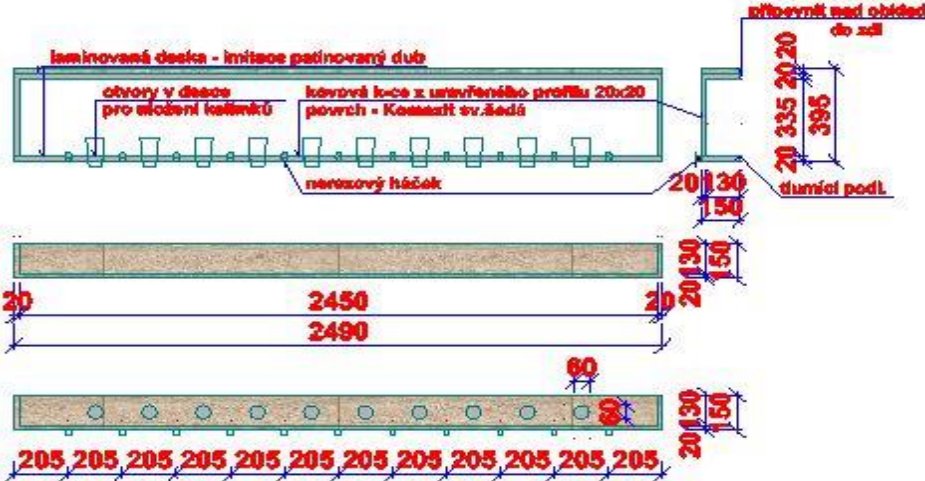
OZNAČENÍ PRVKU	POPIS PRVKU	SCHEMA, VYOBRAZENÍ
<p>OI 1</p> <p>elektrické polohovatelné ošetřovatelské lůžko</p> <p>10 ks</p>	<p>Rozměr: 10x 2080x950mm</p> <p>Barevnost a design čel: dub , čela typ „G“</p> <p>Typ ložné plochy: pro snadnou údržbu, vč. matrace dle rozměru lůžka</p> <p>Výškové nastavení ložné plochy: 36–80 cm</p> <p>Výška postranic: až 40 cm / zajišťí bezpečnou ochranu</p> <p>Náklon zádového dílu 70° , náklon stehenního dílu 32°</p> <p>Nosnost: 205 kg, Hmotnost: 120 kg</p> <p>Popis funkcí:</p> <p>1) El. ovládání: změna výšky celého lůžka v rozmezí 36-80 cm a náklonu horní i dolní části matrace ručním ovladačem, který je vybavený předprogramovanými polohami a umožňuje blokování jednotlivých funkcí (lůžko vč. držáku ovladače).</p> <p>2) Půlené bočnice: Dělené teleskopické postranice zabezpečují celou délku lůžka, zároveň umožňují bezpečné vstávání z lůžka při ponechání zabezpečení v oblasti trupu.</p> <p>3) Centrální nožní brzda: lůžko lze sešlápnutím zabrzdit v každé poloze. Brzda Easy click je snadno ovladatelná. Výrobek musí splňovat: ISO 9001, ISO 13485, TUV, ISO 14001:2004, CB Certificatex, Certificate for side guards.</p>	

<p>Pn 1</p> <p>paraván</p> <p>1 ks</p>	<p>Rozměr: 1x 2700 x 1850 mm</p> <p>Nástěnný paraván s pevnou výplní – 9 sekcí:</p> <p>Rám je vyroben z eloxovaných hliníkových profilů stříbrné barvy. Koncovky profilů jsou z kvalitního šedého polyamidu. Panty jsou přes celou výšku paravánu a jejich konstrukce je bez průhledných škvír.</p> <p>Výplň je z houževnatého a pevného plastu s komůrkovou vnitřní strukturou, která je neprůhledná, ale propouští světlo, je omyvatelná a desinfikovatelná, ohnivzdorná a odolná mechanickému poškrábání.</p> <p>Paraván musí být připevněn ke stěně, je vybaven kolečky a panty otočnými o 360°, takže lze složit úplně "na placku". Nepotřebný paraván nepřekáží a, složený stojí pevně u stěny a jeho roztažení je dílem okamžiku. V přední části je praktické madlo.</p> <p>Chytrá konstrukce zaručuje, že i zcela roztažený a napříměný paraván je stabilní a nikam se nehroutlí.</p> <p>Barevnost výplně: žlutozelený odstín jara</p>	 
---	--	--

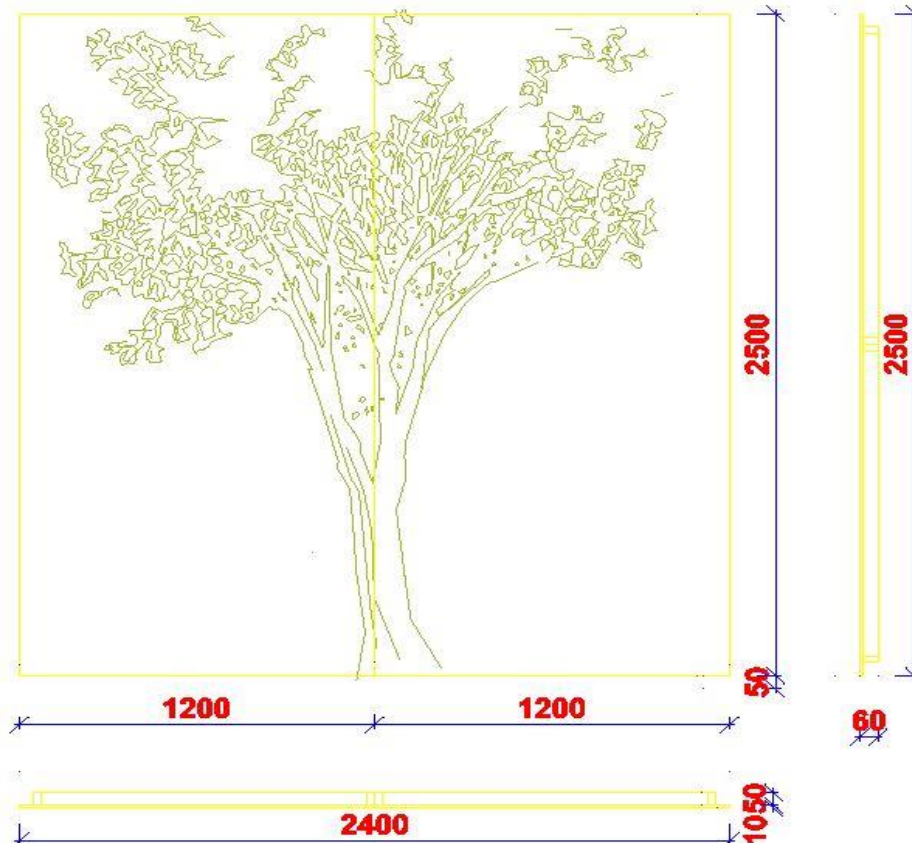
OBJEDNATEL: Zámeček Střelice, příspěvková organizace, Tetčická 311/69, Střelice
STAVBA: HUMANIZACE INTERIÉRU SOCIÁLNÍHO ZAŘÍZENÍ "Zámeček - Střelice"
PRVKY: OBJEKT „B“ 1.NP – KOUPELNOVÝ NABYTEK



OZNAČENÍ PRVKU	POPIS PRVKU	SCHEMA, VYOBRAZENÍ
<p>L 1</p> <p>lehátko s úložným prostorem</p> <p>1 ks</p>	<p>Rozměr: 1x lehátko 1950 x 700 x 800 mm + 2x podstavná zásuvková skříňka 600 x 600 x 750 mm</p> <p>Atypické lehátko s úložným prostorem – zásuvkovými skříňkami a prostorem pro podstavnou „slim“ pračku.</p> <p>Barevnost : korpusy – bílá káva, čela - patinovaný dub, ložná plocha-žlutozelená eco kůže</p> <p>Materiál: korpusy, čela zásuvek - laminovaná deska tl.25 mm s plastickým - realistickým povrchem SN, vč.ABS hran tl.2mm v odpovídajícím vzoru a navazující barevnosti. Horizontální orientace kresby let.</p> <p>Ložná plocha – eco kůže ve žlutozeleném odstínu jara s vysokou odolností.</p> <p>Podnož – ocelový uzavřený profil cca 25x25 mm s broušenými svary a povrchem z práškové barvy ve světle šedém odstínu.</p> <p>Kování: plnovýsuvy vč. plynulého dojezdu, úchytky do hrany – „bílý“ matný kov.</p>	
<p>Zs 1</p> <p>závěsná skříňka</p> <p>1 ks</p>	<p>Rozměr: 1x 1800 x 250 x 300 mm</p> <p>Barevnost: korpus – bílá káva, výklopná dvířka</p> <p>Materiál: laminovaná deska tl.25 mm do vlhkého prostředí, korpusy - v krémovém odstínu s povrchem PE nebo SM vč. ABS hran tl.2mm v navazující barevnosti, dvířka - dřevodekor s plastickým - realistickým povrchem SN vč.odolných ABS hran tl. 2mm v odpovídajícím vzoru a navazující barevnosti. Horizontální orientace kresby let.</p> <p>Nábytkové kování: výklopné kování s plynulým dojezdem-brzdou, nábytkové úchytky do hrany, případně zapuštěné do dveřního křídla.</p>	

<p>Zs 2</p> <p>závěsná umyvadlová skříňka se zrcadlem</p> <p>1 ks</p>	<p>Rozměr: 1x cca 1000 x 300 x 400 (800 vč. obkladu stěny) mm</p> <p>Přesné rozměry skříňky a výřez pro instalace je nutné doměřit dle skutečně dodáneho typu umývatka !</p> <p>Barevnost: korpus, čelo zásuvky, pult, obklad stěny</p> <p>Materiál: laminovaná deska tl.25 mm do vlhkého prostředí v dřevodekoru s plastickým - realistickým povrchem SN vč.odolných ABS hran tl. 2mm v odpovídajícím vzoru a navazující barevnosti. Horizontální orientace kresby let.</p> <p>Nábytkové kování: plnovýsuv s plynulým dojezdem, nábytkové úchytky do hrany, případně zapuštěné do dveřního křídla.</p> <p>Lepené zrcadlo tl. 5Mm a rozměru cca 1000x450mm se zabroušenou hranou položka Z2.</p>	
<p>Rs 1</p> <p>rohová policová skříň</p> <p>1 ks</p>	<p>Rozměr: 1x 450 x 450 x 1650 mm</p> <p>Barevnost: korpus, otevřené niky – bílá káva, otevíravá dvířka - patinovaný dub</p> <p>Materiál: laminovaná deska tl.25 mm do vlhkého prostředí, korpus - v krémovém odstínu s povrchem PE nebo SM vč. ABS hran tl.2mm v navazující barevnosti, dvířka - dřevodekor s plastickým - realistickým povrchem SN vč.odolných ABS hran tl. 2mm v odpovídajícím vzoru a navazující barevnosti. Horizontální orientace kresby let.</p> <p>Podnož – ocelový uzavřený profil cca 25x25 mm s broušenými svary a povrchem z práškové barvy ve světle šedém odstínu.</p> <p>Nábytkové kování: kování s plynulým dovřením-brzdou, nábytkové úchytky do hrany, případně zapuštěné do dveřního křídla.</p>	

<p>Vs 1</p> <p>policová skříň</p> <p>1 ks</p>	<p>Rozměr: 1x cca 1000 x 300 x 2000 mm</p> <p>Barevnost: korpus, otevřené niky – světle šedá, dvířka – světle šedá lesklá</p> <p>Materiál: laminovaná deska tl.25 mm do vlhkého prostředí, korpus - ve světle šedém odstínu s povrchem PE nebo SM vč. ABS hran tl.2mm v navazující barevnosti, dvířka – světle šedá hladká lesklá s povrchem MG vč.odolných hran v odpovídajícím vzoru a navazující barevnosti. Horizontální orientace kresby let.</p> <p>Výškově stavitelné nožky vč. naklapávacího soklu</p> <p>Nábytkové kování: kování s plynulým dovřením-brzdou, nábytkové úchytky do hrany, případně zapuštěné do dveřního křídla, skříň vč. uzamykání.</p>	 <p>Technical drawing of a cabinet showing front, side, and bottom views with dimensions. Front view: width 1000, height 2000 (divided into 270, 1630, 100), internal width segments 250, 250, 250, 250, internal height segments 965, 665, 665, 965. Side view: depth 350, height 2000 (divided into 270, 1630, 100), bottom depth 305. Bottom view: width cca 1000, depth cca 350.</p>
<p>Kp 1</p> <p>koupelnová police</p> <p>1 ks</p>	<p>Rozměr: cca 1x 2490 x 150 x 395 mm</p> <p>Rozměry je nutné upřesnit dle stavby !</p> <p>Barevnost: konstrukce sv. šedá barva, police patinovaný dub</p> <p>Materiál: konstrukce police – ocelový uzavřený profil cca 25x25 mm s broušenými svary a povrchem z práškové barvy ve světle šedém odstínu, police laminovaná deska tl.25 mm do vlhkého prostředí v dřevodekoru s plastickým - realistickým povrchem SN vč.odolných ABS hran tl. 2mm v odpovídajícím vzoru a navazující barevnosti. Horizontální orientace kresby let.</p> <p>Nábytkové kování: nábytkové dvoj háčky v „bílém“ kovu.</p> <div data-bbox="568 1134 853 1318" data-label="Image">  </div>	 <p>Technical drawing of a shelf showing top, side, and end views with dimensions and material labels. Top view: length 2490, width 150, internal length segments 205, 205, 205, 205, 205, 205, 205, 205, 205, 205, 205, 205, 205. Side view: height 395, depth 150, top thickness 20, bottom thickness 20, internal height segments 20, 335, 20, 20. End view: depth 150, top thickness 20, bottom thickness 20, internal depth segments 20, 335, 20, 20. Labels: laminovaná deska - imitace patinovaný dub, otvory v desce pro uložení keramiky, kovové k-če z udrženého profilu 20x20 povrch = Kerasat sv.šedá, nerezový háček, nřkovník nad obklad do zdi, tlumič podl.</p>


OBJEDNATEL: Zámeček Střelice, příspěvková organizace, Tetčická 311/69, Střelice
STAVBA: HUMANIZACE INTERIÉRU SOCIÁLNÍHO ZAŘÍZENÍ "Zámeček - Střelice"
PRVKY: OBJEKT „B“ 1.NP – DEKORACE, ZELEN

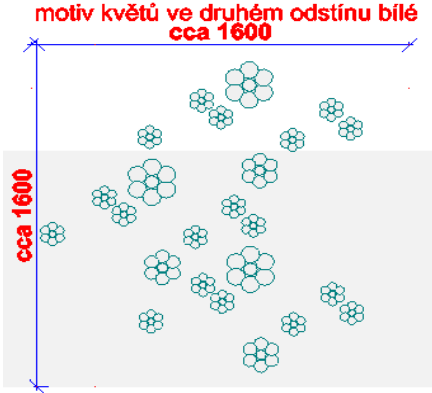
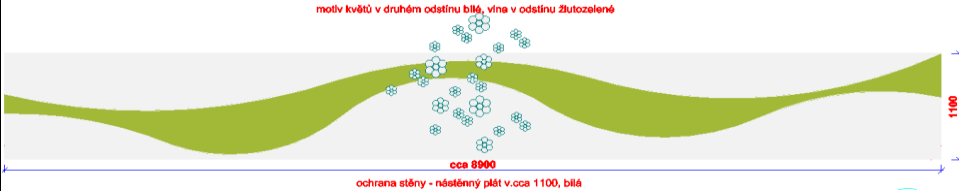
OZNAČENÍ PRVKU	POPIS PRVKU	SCHEMA, VYOBRAZENÍ
<p>Dp 1</p> <p>dekorační panel</p> <p>1 ks</p>	<p>Rozměr: 1x 2400 x 2500 mm, odsazení od stěny cca 55 mm</p> <p>Popis: dvoudílný dekorativní panel s vyřezaným a podsvíceným motivem kvetoucího stromu, vyřezaným do panelu v nehořlavém provedení – plech</p> <p>Materiál : ocelový plech tl.cca 5mm, zavěšený na nosné konstrukci - roštu z uzavřených tenkostěnných profilů</p> <p>Povrchová úprava : prášková vypalovaná barva v odstínu bílé</p> <p>Podsvícení : LED pásek s barvou světla – denní bílá</p>	

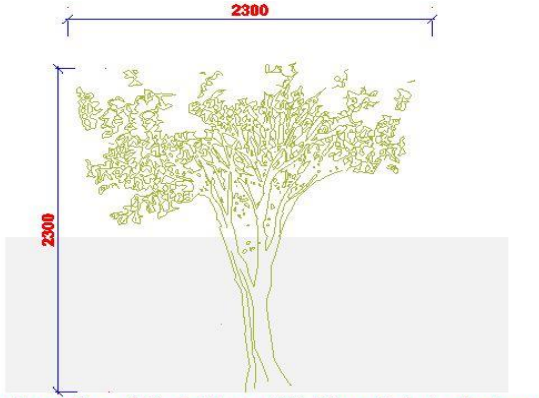
<p>Dp 2</p> <p>dekorační panel</p> <p>1 ks</p>	<p>Rozměr: 1x 2400 x 2500 mm, odsazení od stěny cca 55 mm</p> <p>Popis: dvoudílný dekorativní panel s vyřezaným a podsvíceným motivem kvetoucího stromu</p> <p>Materiál : překližka tl.5mm, zavěšená na nosné konstrukci - roštu z dřevěných hranolů</p> <p>Povrchová úprava : lakováno v lesku, v odstínu jara - žlutozelené barvě</p> <p>Podsvícení : LED pásek s barvou světla – denní bílá</p>	
<p>Dp 3</p> <p>dekorační-orientační panel</p> <p>11 + 3 ks</p>	<p>Rozměr: 11 x cca 300 x 300 x 2100 mm + 3 x cca 300 x 2100 mm</p> <p>11 x rohový panel / kazeta s vyřezaným a podsvíceným názvem místnosti dle účelu na obou stranách panelu (např. schodiště, pokoj, koupelna, ...), v nehořlavém provedení + 3 x rovný panel / kazeta s vyřezaným a podsvíceným názvem místnosti dle účelu</p> <p>Materiál : lakovaný plech tl. cca 2mm</p> <p>Povrchová úprava : prášková vypalovaná barva v odstínu jara - ve žlutozelené barvě</p> <p>Podsvícení : LED pásek s barvou světla – denní bílá</p>	

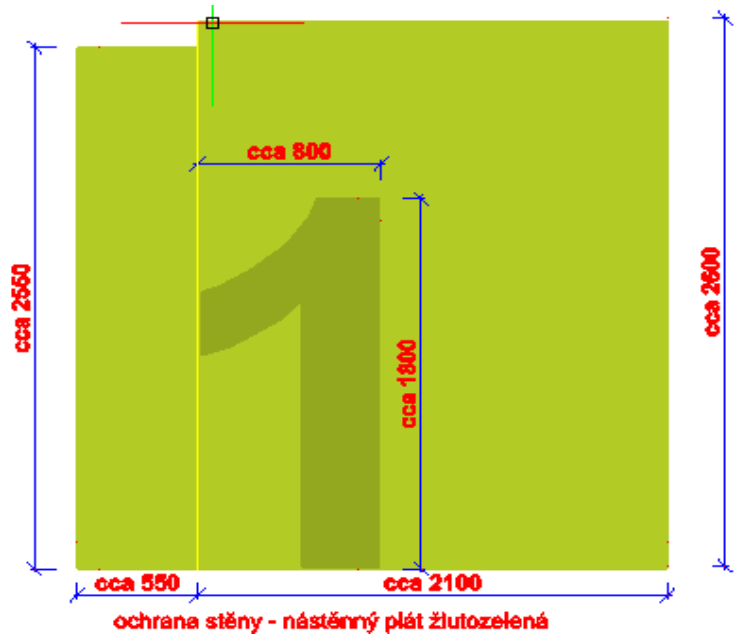
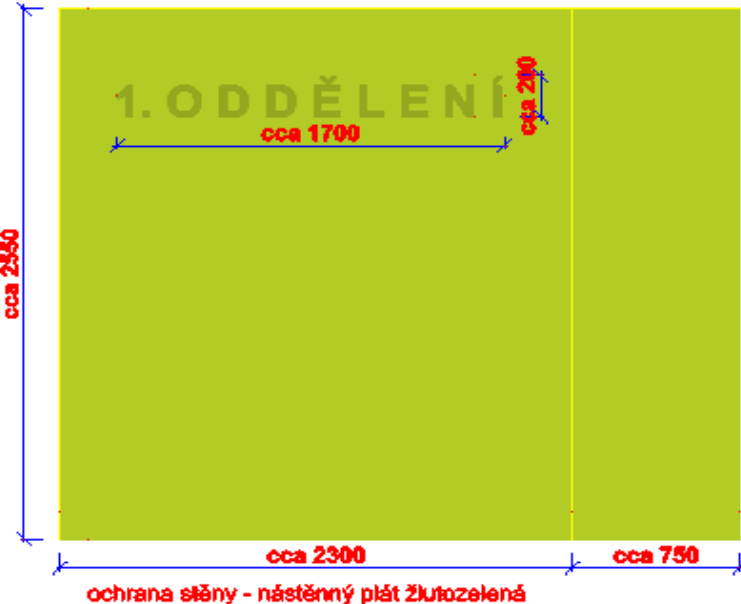
<p>Pz 1</p> <p>pokožová rostlina</p> <p>1 ks</p>	<p>Popis: 1x vzrostlá pokojová rostlina výšky cca 1200 mm v samozavlažovacím plastovém květináči rozměru cca 400 x 400 x 400 – 750 mm v odstínu jara – žlutozelené barvě (např. Areca, Dracena, Spathyllum, Zamioculcas, Ficus, Banánovník, Sefflera, ...)</p> 	
---	---	--

OBJEDNATEL: Zámeček Střelice, příspěvková organizace, Tetčická 311/69, Střelice
STAVBA: HUMANIZACE INTERIÉRU SOCIÁLNÍHO ZAŘÍZENÍ "Zámeček - Střelice"
PRVKY: OBJEKT „B“ 1.NP – OCHRANA ZDI

OZNAČENÍ PRVKU	POPIS PRVKU	SCHEMA, VYOBRAZENÍ
<p>O 1</p> <p>ochrana zdi bílý pás v.1,1m</p> <p>56 mb</p>	<p>Rozměr: výška ochranného pásu cca 1100mm , 56 mb (rehabilitace – 18,4 mb , CHÚC - chodba východní – 17,9 mb a západní – 19,7 mb)</p> <p>Popis: Nástěnný ochranný plát s povrchem neporézním, strukturovaným bez odlesků v bílé barvě, motivy (strom, květy, kapky, listy, ...) v hladkém, lesklém provedení, nebo dalším odstínu bílé barvy.</p> <p>Technická specifikace : Požární odolnost – B-s1-d0 dle EN 13501-1 a dle ČSN EN 13501-1 Chemická odolnost – odolává všem běžným čistícím a dezinfekčním prostředkům Čistitelnost – strukturovaný povrch umožňuje snadné a efektivní čištění. Odolnost vůči nárazu – prvek odolá nárazu 250 kg v rychlosti 5 km/h</p> <p>POZNÁMKA: barevnost výmalby přizpůsobit odstínu ochranného plátu !</p>	
<p>O 2</p> <p>ochrana zdi motiv postav</p> <p>1 x</p>	<p>Rozměr: cca 1400 x 900 mm</p> <p>Popis: motiv dvou postav sedících na lavičce Materiál pro motiv - nástěnný ochranný plát s povrchem hladkým, lesklým, neporézním, ve dvou odstínech žlutozelené barvy.</p> <p>Technická specifikace : Požární odolnost – B-s1-d0 dle EN 13501-1 a dle ČSN EN 13501-1 Chemická odolnost – odolává všem běžným čistícím a dezinfekčním prostředkům Čistitelnost – strukturovaný povrch umožňuje snadné a efektivní čištění. Odolnost vůči nárazu – prvek odolá nárazu 250 kg v rychlosti 5 km/h</p>	

<p>O 3</p> <p>ochrana zdi</p> <p>motiv květů</p> <p>15 x</p>	<p>Rozměr: cca 1600 x 1600 mm (pok.č.1 - 2x, pok. č.2 - 1x, pok.č.3 - 1x, pok.č.4 – 1x, pok.č.5 – 2x, pok.č.6 – 1x, rehabilitace – 3x, CHÚC – chodba východní 1x, chodba západní 3x)</p> <p>Popis: motiv květů ve dvou velikostech, cca 200 a 100 mm Materiál pro motiv - nástěnný ochranný plát s povrchem hladkým, neporézním, v druhém odstínu bílé barvy, nebo ve stejném odstínu bílé barvy v lesku .</p> <p>Technická specifikace : Požární odolnost – B-s1-d0 dle EN 13501-1 a dle ČSN EN 13501-1 Chemická odolnost – odolává všem běžným čistícím a dezinfekčním prostředkům Čistitelnost – strukturovaný povrch umožňuje snadné a efektivní čištění. Odolnost vůči nárazu – prvek odolá nárazu 250 kg v rychlosti 5 km/h</p>	
<p>O 4</p> <p>ochrana zdi</p> <p>motiv-vlny</p> <p>1 x</p>	<p>Rozměr: cca 8900 x 1100 mm</p> <p>Popis: motiv vln ve dvou odstínech – bílá a žlutozelená Nástěnný ochranný plát s povrchem neporézním, strukturovaným bez odlesků v bílé barvě a žlutozelené barvě v hladkém, lesklém provedení .</p> <p>Technická specifikace : Požární odolnost – B-s1-d0 dle EN 13501-1 a dle ČSN EN 13501-1 Chemická odolnost – odolává všem běžným čistícím a dezinfekčním prostředkům Čistitelnost – strukturovaný povrch umožňuje snadné a efektivní čištění. Odolnost vůči nárazu – prvek odolá nárazu 250 kg v rychlosti 5 km/h</p>	
<p>O 5</p> <p>ochrana zdi</p> <p>žlutozelený pás</p> <p>v.1,1m</p> <p>21,4 mb</p>	<p>Rozměr: výška ochranného pásu cca 1100mm, 21,4 mb (CHÚC - chodba východní+západní+průchod mezi šachtami+zádveří odd.–21,35 mb)</p> <p>Popis: Nástěnný ochranný plát s povrchem neporézním, strukturovaným bez odlesků ve žlutozelené barvě .</p> <p>Technická specifikace : Požární odolnost – B-s1-d0 dle EN 13501-1 a dle ČSN EN 13501-1 Chemická odolnost – odolává všem běžným čistícím a dezinfekčním prostředkům Čistitelnost – strukturovaný povrch umožňuje snadné a efektivní čištění. Odolnost vůči nárazu – prvek odolá nárazu 250 kg v rychlosti 5 km/h</p> <p>POZNÁMKA: barevnost výmalby přizpůsobit odstínu ochranného plátu !</p>	

<p>O 6</p> <p>ochrana zdi žlutozelený pás v.1,4m</p> <p>7,0 mb</p>	<p>Rozměr: výška ochranného pásu cca 1400mm, 9,7 mb (pok. č.2 – 2,1 mb, pok.č.3 - 4,9 mb)</p> <p>Popis: Nástěnný ochranný plát s povrchem neporézním, strukturovaným bez odlesků ve žlutozelené barvě .</p> <p>Technická specifikace : Požární odolnost – B-s1-d0 dle EN 13501-1 a dle ČSN EN 13501-1 Chemická odolnost – odolává všem běžným čistícím a dezinfekčním prostředkům Čistitelnost – strukturovaný povrch umožňuje snadné a efektivní čištění. Odolnost vůči nárazu – prvek odolá nárazu 250 kg v rychlosti 5 km/h</p>	
<p>O 7</p> <p>ochrana zdi bílý pás v.1,4m</p> <p>55,7 mb</p>	<p>Rozměr: výška ochranného pásu cca 1400mm, 55,66 mb (pok.č.1 – 7,47 mb, pok. č.2 – 11,82 mb, pok.č.3 – 8,85 mb, pok.č.4 – 9,15 mb, pok.č.5 – 12,27 mb, pok.č.6 – 6,1 mb)</p> <p>Popis: Nástěnný ochranný plát s povrchem neporézním, strukturovaným bez odlesků v bílé barvě, motivy (strom, květy, kapky, listy, ...) v hladkém, lesklém provedení, nebo dalším odstínu bílé barvy.</p> <p>Technická specifikace : Požární odolnost – B-s1-d0 dle EN 13501-1 a dle ČSN EN 13501-1 Chemická odolnost – odolává všem běžným čistícím a dezinfekčním prostředkům Čistitelnost – strukturovaný povrch umožňuje snadné a efektivní čištění. Odolnost vůči nárazu – prvek odolá nárazu 250 kg v rychlosti 5 km/h</p>	
<p>O 8</p> <p>ochrana zdi motiv stromu</p> <p>1 x</p>	<p>Rozměr: cca 2300 x 2300 mm</p> <p>Popis: motiv kvetoucího stromu Materiál pro motiv - nástěnný ochranný plát s povrchem hladkým, lesklým, neporézním, v odstínu žlutozelené barvy.</p> <p>Technická specifikace : Požární odolnost – B-s1-d0 dle EN 13501-1 a dle ČSN EN 13501-1 Chemická odolnost – odolává všem běžným čistícím a dezinfekčním prostředkům Čistitelnost – strukturovaný povrch umožňuje snadné a efektivní čištění. Odolnost vůči nárazu – prvek odolá nárazu 250 kg v rychlosti 5 km/h</p>	 <p>ochrana stěny - nástěnný plát v.cca 1100, bílá + motiv kvetoucího stromu</p>

<p>O 9</p> <p>ochrana zdi jižní schodiště</p> <p>1 x</p>	<p>Rozměr: plocha cca 2650 x 2550 - 2600 mm, číslo podlaží cca 800 x 1800 mm</p> <p>Popis: ochrana celé zdi vč. čísla podlaží ve dvou odstínech žlutozelené barvy Nástěnný ochranný plát s povrchem neporézním, strukturovaným bez odlesků v odstínu žlutozelené barvy, číslice v hladkém, lesklém provedení, druhém odstínu žlutozelené barvy.</p> <p>Technická specifikace : Požární odolnost – B-s1-d0 dle EN 13501-1 a dle ČSN EN 13501-1 Chemická odolnost – odolává všem běžným čistícím a dezinfekčním prostředkům Čistitelnost – strukturovaný povrch umožňuje snadné a efektivní čištění. Odolnost vůči nárazu – prvek odolá nárazu 250 kg v rychlosti 5 km/h</p>	 <p>cca 2650</p> <p>cca 2600</p> <p>cca 800</p> <p>cca 1800</p> <p>cca 550</p> <p>cca 2100</p> <p>ochrana stěny - nástěnný plát žlutozelená</p>
<p>O 10</p> <p>ochrana zdi jižní schodiště</p> <p>1 x</p>	<p>Rozměr: plocha cca 3050 x 2550, text cca 1700 x 200 mm</p> <p>Popis: ochrana celé zdi vč. textu – názvu oddělení ve dvou odstínech žlutozelené barvy Nástěnný ochranný plát s povrchem neporézním, strukturovaným bez odlesků v odstínu žlutozelené barvy, text v hladkém, lesklém provedení, druhém odstínu žlutozelené barvy.</p> <p>Technická specifikace : Požární odolnost – B-s1-d0 dle EN 13501-1 a dle ČSN EN 13501-1 Chemická odolnost – odolává všem běžným čistícím a dezinfekčním prostředkům Čistitelnost – strukturovaný povrch umožňuje snadné a efektivní čištění. Odolnost vůči nárazu – prvek odolá nárazu 250 kg v rychlosti 5 km/h</p>	 <p>cca 2550</p> <p>cca 1700</p> <p>cca 200</p> <p>cca 2300</p> <p>cca 750</p> <p>ochrana stěny - nástěnný plát žlutozelená</p>

POZN.: Splnění specifikace bude prokázáno doložením níže uvedeného vzorku vybavení, který bude doručen do sídla zadavatele min. 48 hodin před koncem lhůty pro podání nabídek .
Vzorek bude označen názvem výběrového řízení a uchazeče.

Požadovaný vzorek:

OI 1 – elektrické polohovatelné ošetřovatelské lůžko + certifikace

Předložený vzorek nenahrazuje vzorkování a odsouhlasování typizovaných prvků, materiálů Objednatelem a Projektantem pro jejich závazné objednání.